

# 建设项目环境影响报告表

## (污染影响类)

项目名称：2308-320567-89-02-332149 公司整体搬迁项目

建设单位（盖章）：吴江市瑞克森包装有限公司

编制日期：2023 年 8 月

中华人民共和国生态环境部制

## 一、建设项目基本情况

建设项目名称	公司整体搬迁项目		
项目代码	2308-320567-89-02-332149		
建设单位联系人	钱盛荣	联系方式	13814801995
建设地点	苏州市吴江区平望镇中鲈开发区欧盛大道 10 号		
地理坐标	(120 度 38 分 13.295 秒, 31 度 2 分 0.297 秒)		
国民经济行业类别	C2231 纸和纸板容器制造 C2319 包装装潢及其他印刷	建设项目行业类别	十九、造纸和纸制品业 38 纸制品制造 二十、印刷和记录媒介复制业 39 印刷
建设性质	<input checked="" type="checkbox"/> 新建（迁建） <input type="checkbox"/> 改建 <input type="checkbox"/> 扩建 <input type="checkbox"/> 技术改造	建设项目申报情形	<input checked="" type="checkbox"/> 首次申报项目 <input type="checkbox"/> 不予批准后再次申报项目 <input type="checkbox"/> 超五年重新审核项目 <input type="checkbox"/> 重大变动重新报批项目
项目审批（核准/备案）部门（选填）	平望镇行政审批局	项目审批（核准/备案）文号（选填）	平行审备〔2023〕57 号
总投资（万元）	3000	环保投资（万元）	20
环保投资占比（%）	0.67	施工工期	3 个月
是否开工建设	<input checked="" type="checkbox"/> 否 <input type="checkbox"/> 是：_____	用地（用海）面积（m <sup>2</sup> ）	2500
专项评价设置情况	无		
规划情况	规划名称：《吴江区平望镇总体规划（2017-2030）》（修编）； 审批文号：《关于苏州市吴江区平望镇总体规划的批复》（吴政发[2017]4号）； 审批机关：苏州市吴江区人民政府；		
规划环境影响评价情况	/		

规划及规划环境影响评价符合性分析	<p><b>1、与平望镇总体规划的相符性分析</b></p> <p>(1) 发展目标</p> <p>全面实现现代化，经济发展和社会事业达到主要发达国家水平，成为经济发达、社会进步、生活富裕、生态良好、民主法治的现代化地区。</p> <p>(2) 规划范围</p> <p>平望镇全部行政区域，面积为 133.53 平方公里。</p> <p>(3) 城镇性质</p> <p>苏州都市区南部枢纽型城镇，吴江区现代贸工特色城镇，历史文化名镇。</p> <p>(4) 城镇规模</p> <p>城镇人口：近期（2020 年）12.0 万人，远期（2030 年）19.0 万人。</p> <p>镇建设用地规模：2030 年，规划镇建设用地 22.47 平方公里。</p> <p>(5) 空间布局结构</p> <p>形成“一镇两片、四区三组”的空间布局结构。“一镇两片”指以太浦河为界划分为浦北片区和浦南片区。“四区三组”指核心镇区、中鲈科技产业区、环湖发展区和现代农业区四大功能区，梅堰社区、国望科技园和平南工业园三个外围组团。</p> <p>(6) 基础设施规划</p> <p>供水规划：根据平望城镇分布结构和水资源特点，镇区由吴江市（庙港）水厂区域供水，水源地为太湖，原水厂关闭。以 d5520 管网自镇南向北跨 205 省道、太浦河、318 国道，全长 7.7 公里，再向东以 d1000 接入黎里，全长 9.8 公里。镇域内主供水管沿主干网呈枝状布置，次干管敷设至行政村。次干管网采用 d400、d300、d200，分片环状与枝状相结合布置管网。</p> <p>(7) 排水工程规划：指导思想及目标：适应城乡现代化的要求，在不断完善镇区排水设施的基础上，优先发展区域排水系统，改善水环境日益污染的状况，改善投资环境，提高人民生活质量。</p> <p>目标：坚持经济、社会、环境效益相统一的原则。</p> <p>近期中心镇区管网分布合理，城镇排水管网密度达到 10 公里/平方公里。排水体制实行雨污分流制，污水集中处理形成一定规模。确保城市生活污水</p>
------------------	--

处理率达 60%，城市排水管网普及率达 80%。远期城镇生活污水处理率达 80%，城镇排水管网普及率达 95%。中心镇区排水制度为雨污分流制。新区一律采取雨污分流制；旧区结合污水管道改造，把原有合流管改造为雨水管道，逐步实现雨污分流制。建设污水处理厂集中处理污水。生活污水全部进入污水处理厂进行处理；生产污水部分集中处理。一些污水排放量较大的企业，可就地自行处理，达到排放标准后排入水体。

中心镇分别在太浦河南北各建设一所污水处理厂，集中处理污水，设计处理能力均为 3 万吨/日，处理等级为二级（生化处理）。工业集聚的行政村应建设联合污水处理站或选用环保污水处理设备处理污水，处理等级为二级（生化处理）。

镇域排水采用分片、分流，集中排放与自行排放相结合的原则。分片即太浦河以北与以南分别设立排放体系。分流即雨污分流，生活污水与工业污水分别排放，雨水采用雨水管网收集后近排放，工业污水自行处理达标后进入生活污水管网经污水厂处理达标后统一集中排放。各农村居民点生活污水须经地埋式无动力污水处理装置处理达标后就近排放。村级工业产生污水须自行处理达标后就近排放，雨水可直接排放。

供电工程规划：居住用地用电负荷取 100 千瓦时，公共设施用地用电负荷取 300 千瓦时，工业用地用电负荷取 400 千瓦时，其他用地用电负荷取 100 千瓦时，则全镇最大负荷为 12 万千瓦时，其中镇区为 10 万千瓦时。

供热工程规划：热源选择：热源为平望镇热电厂，规划新建 2 台 90t/h 高压煤粉炉配 2 台 C15-4.9/0.98 抽凝式供热机组。

管网型式：2020 年形成环状管网，城市全面实现集中供热。

热网走向：热网管道走向：从平望热电厂接出，分朝北、朝南二条主干线。南路主干线沿京杭大运河东岸南下，沿 205 省道往南行，再通镇南工业园区。北路主干线沿南环镇域东环线，折而向北从平望东大桥跨太浦河，向东到外资工业园。

《平望镇镇区（浦北片）控制性详细规划》

一、规划范围

北起沪渝高速公路，南至太浦河，西抵南北快速干线，东达富平路—唐家湖大道—S227，规划总用地 1260.09hm<sup>2</sup>。

## 二、规划目标

重点发展以商贸物流为主的现代服务业，将其打造成平望新兴产业集聚区。

## 三、功能定位

苏州市南部现代电商物流集聚区和先进制造业基地。

## 四、规划原则

本规划遵循刚性和弹性相结合、保护特色、集约节约土地、落实上位规划，协调相关规划的原则。

## 五、规划结构

规划形成“一心三点，三周四组”的空间结构。

“一心”是商贸片区的商贸服务中心，位于唐家湖大道与平安路交叉口东南角，由会展、酒店、办公、休闲娱乐等工程组成。

“三点”指分别位于先进制造业组团、配套生活组团（中鲈居住区）和主题商贸组团的三处组团服务节点。

“三轴”指沿唐家湖大道、中鲈大道和平戎路三条空间发展轴。

“四组”指浦北片区形成四个功能组团，分别为先进制造业组团、物流商贸组团、配套生活组团和主体商贸组团

## 六、综合交通

### 1、对外交通规划

航道：太浦河、京杭大运河为三级航道

公路：本规划范围涉及的公路包括沪渝高速公路、G318（一级）、南北快速干线（一级）、X251（一级）和平衡线（二级），形成两横两纵的干线公路结构。规划公路客运站一座，选址位于中鲈大道和 G318 交叉口东北侧，用地面积 2.17hm<sup>2</sup>。

轨道交通：市域轨道交通 S6 线沿中鲈大道架设，浦北片区在中鲈大道与中心河路交叉口、中鲈大道与平戎路交叉口各设置一处轨道站点。市域轨道交

通 S7 线沿 G318 北侧进入浦北片区，于中鲈大道外向北通过浦北片区，在商贸支路南侧设置一处轨道站点，另外在中鲈大道与中心河路交叉口与轨道交通 S6 线共用一座轨道站点。

## 2、道路系统规划

规划道路用地 153.65hm<sup>2</sup>，占镇建设用地面积的 17.97%。

规划道路分为主干路、次干路和支路三级。

规划形成“三横二纵”的主干路系统，其中“三横”指唐家湖大道、中心河路、平北路；

“二纵”指中鲈大道、欧盛大道。主干路红线宽度控制为 30-36m，横断面形式分为三块板和四块板两种。

本规划次干路包括南库路、巨业路、平善路、平安路、望业路、富平路、望蜀路、市场西路。次干路红线宽度控制为 24m，横断面形式均为三块板。

规划支路红线宽度为 12-16m，断面形式分为一块板和三块板两种。

## 3、社会停车场规划

规划 10 处社会停车场，总用地面积 5.87hm<sup>2</sup>，总停车泊位数约 2340 个。

## 4、公共交通规划

规划公交首末站 1 处，位于平和路与常富路交叉口东北角，临近轨道交通站点设置，形成浦北片区的公共交通换乘枢纽，用地面积 0.25hm<sup>2</sup>。

规划公交停保场 1 处，结合公路客运站设置，用地面积 2.95hm<sup>2</sup>。

**相符性：**本项目位于江苏省苏州市吴江区平望镇中鲈开发区欧盛大道10号，根据《平望镇镇区（浦北片）控制性详细规划》及项目所在地土地证，项目用地性质为工业用地，选址具有合理性，项目主要纸和纸板容器制造、包装装潢及其他印刷，属于先进的制造业，符合平望镇的产业规划。

其他符合性分析	<p><b>产业政策及用地相符性</b></p> <p>本项目属于C2231纸和纸板容器制造、C2319包装装潢及其他印刷，经查阅不属于《苏州市产业发展导向目录（2007年本）》（苏府〔2007〕129号）、《江苏省产业结构调整限制、淘汰和禁止目录》（苏办发[2018]32号）明确的限制类、淘汰类、禁止类项目，不属于《环境保护综合名录（2021年版）》中“高污染、高环境风险”产品名录。因此，本项目符合国家和地方的产业政策。</p> <p>经查《限制用地项目目录（2012年本）》、《禁止用地项目目录（2012年本）》，本企业用地不属于国家限制用地项目和禁止用地项目的范围。对照《江苏省限制用地项目目录（2013年本）》和《江苏省禁止用地项目目录（2013年本）》，本企业用地不属于江苏省限制用地项目和禁止用地项目的范围。根据不动产权证可知，本项目所在地块用地性质为工业用地，因此，本项目的选址符合用地规划要求。</p> <p><b>与“三线一单”相符性分析</b></p> <p>（1）生态保护红线</p> <p>与《省政府关于印发江苏省国家级生态保护红线规划的通知》（苏政发〔2018〕74号）、《省政府关于印发江苏省生态空间管控区域规划的通知》（苏政发〔2020〕1号）相符性分析</p> <p>根据“苏政发〔2018〕74号”和“苏政发〔2020〕1号”，项目不在国家生态红线规划和江苏省生态空间管控区域规划范围内。距本项目最近的国家级生态保护红线区域为项目西南侧的长漾湖国家级水产种质资源保护区，直线距离约12.9km；距本项目最近的江苏省生态空间管控区域为项目南侧的太浦河清水通道维护区，直线距离约4km；南侧的茼蒿湖重要湿地，直线距离约6.5km；西南侧的草荡重要湿地，直线距离约7.1km。因此，本项目的选址符合国家生态保护红线规划和江苏省生态空间管控区域规划要求。</p> <p>与本项目相关的生态空间管控区域详见表1-1，生态空间管控区域范围图详见附图四。</p> <p style="text-align: center;"><b>表 1-1 与本项目相关的生态空间管控区域一览表</b></p>
---------	--

生态空间保护区域	主导生态功能	范围		面积			与本项目最近距离 km	
		国家级生态保护红线	生态空间管控区域	国家级生态保护红线	生态空间管控区域	总面积		
太浦河清水通道维护区	水源水质保护	/	太浦河及两岸50米范围（不包括汾湖部分）	/	10.49	10.49	S 4	
莺脰湖重要湿地	湿地生态系统保护	/	莺脰湖水体范围	/	2.11	2.11	S 6.5	
草荡重要湿地	湿地生态系统保护	/	草荡水体范围	/	2.14	2.14	SW 7.1	
长漾湖国家级水产种质资源保护	渔业资源保护	核心区是由10个拐点连线所围成的区域，拐点坐标分别为（120°31'32"E，30°57'17"N；120°31'14"E，30°57'19"N；120°30'43"E，30°57'34"N；120°30'21"E，30°57'55"N；120°30'44"E，30°58'34"N；120°31'03"E，30°58'39"N；120°31'18"E，30°58'26"N；120°31'24"E，30°58'15"N；120°31'33"E，30°57'53"N；120°31'44"E，30°57'28"N）		长漾湖国家级水产种质资源保护区批复范围除核心区外的区域	2.70	6.60	9.30	SW 12.9



区							
---	--	--	--	--	--	--	--

(2) 环境质量底线相符性

根据《2022年度苏州市生态环境状况公报》，项目所在区域基本污染物SO<sub>2</sub>、CO、NO<sub>2</sub>、PM<sub>2.5</sub>、PM<sub>10</sub>达标，O<sub>3</sub>超标，为不达标区。通过一系列治理措施，可有效改变当地环境；太湖湖体（苏州辖区）总体水质处于IV类；根据实地监测情况，声环境可达到相应的质量标准。

本项目投入运行后，废气、废水、噪声均能达标排放，固废零排放，不会突破当地环境质量底线。

(3) 资源利用上线相符性

本项目用水来自区域市政管网，供电由区域供电所提供，项目原辅料、水、电供应充足；项目利用现有车间，不占用新的土地资源，不会突破当地资源利用上线。

(4) 环境准入负面清单相符性

A、与《市场准入负面清单（2022年版）》的相符性分析

本项目为C2231纸和纸板容器制造、C2319包装装潢及其他印刷，对照《市场准入负面清单（2022年版）》，不属于法律、法规、国务院决定等明确设立的，且与市场准入相关的禁止性规定；因此，本项目不属于《市场准入负面清单（2022年版）》中禁止准入类和许可准入类。

B、与《苏州市吴江区建设项目环境影响评价特别管理措施（试行）》相符性分析

表 1-2 项目与吴政办[2019]32 号文相关管理措施符合情况一览表

分类	吴政办[2019]32 号文要求	项目情况	相符性
区域发展限制性规定	1、推进企业入园进区，规划工业区（点）外原则上禁止新建工业项目。	本项目位于苏州市吴江区平望镇中鲈开发区欧盛大道 10 号，属于平望镇中鲈工业园，对照吴江区平望镇总体规划可知，该位置属于工业用地，符合吴江区平望镇总体规划。	相符

		2、规划工业区(点)外确需建设的工业项目，须同时符合以下条件：(1)符合区镇土地利用总体规划的存量建设用地；(2)符合区镇总体规划；(3)从严执行环保要求。除执行《特别管理措施》各项要求外，还须做到：①无接管条件区域，禁止建设有工业废水产生的项目；②禁止建设排放有毒有害、恶臭等气体产生的项目；③禁止建设废旧资源处置和综合利用项目。	本项目在规划工业区内，满足条件	相符	
		3、太湖一级保护区按《江苏省太湖水污染防治条例》各项要求执行；沿太湖300米、沿太浦河50米范围内禁止新建工业项目。	距离太湖约8.2公里，位于太湖流域三级保护区；距离太浦河4公里，不在禁止新建工业项目的范围内	相符	
		4、居民住宅、学校、医院等环境敏感点50米范围内禁止建设工业项目。	本项目周围50米范围内无居民住宅、学校、医院等环境敏感点。	相符	
		5、污水处理设施、配套管网等基础设施不完善的工业区，禁止建设有工业废水排放及厂区员工超过200人的项目；新建企业生活污水须集中处理。	本项目无生产废水产生及排放；生活污水由区域市政污水管网排入苏州市吴江平望生活污水处理有限公司处理。	相符	
	建设项目限制性规定（禁止类）	1、禁止在饮用水水源一级保护区内新建、改建、扩建与供水设施和保护水源无关的建设项目；禁止在饮用水水源二级保护区内新建、改建、扩建排放污染物的建设项目；禁止在饮用水水源准保护区内新建、扩建对水体污染严重的建设项目。 2、彩涂板生产加工项目。 3、采用磷化、含铬钝化的表面处理工艺；有废水产生的单纯表面处理加工项目。 4、岩棉生产加工项目。 5、废布造粒、废泡沫造粒生产加工项目。 6、洗毛(含洗毛工段)项目。 7、石块破碎加工项目。 8、生物质颗粒生产加工项目。 9、法律、法规和政策明确淘汰或禁止的其他建设项目	本项目不属于其划定的9项禁止类项目	相符	
	建设项目限制性规定（限制类）	化工	新建化工项目必须进入化工集中区。化工园区外化工企业（除化工重点监测点和提升安全、环保、节能水平及油品质量升级、结构调整以外的改扩建项目）禁止建设。	本项目不涉及	相符
		喷水织造	不得新、扩建；企业废水纳入区域性集中式中水回用污水处理厂(站)管	本项目不涉及	相符

		网、污水处理厂(站)中水回用率100%，且在有能力处理和能够中水回用的条件下，可进行高档喷水织机技术改造(区域内织机数量不增加)项目。			
	纺织后整理(除印染)	在有纺织定位的工业区(点)允许建设；其他区域禁止建设。禁止新、扩建涂层项目。	本项目不涉及	相符	
	阳极氧化	禁止新建纯阳极氧化加工项目；太湖流域一级保护区内及太浦河沿岸1公里内禁止新建含阳极氧化工段项目，其他有铝制品加工定位的工业区(点)确需新建含阳极氧化工段的项目，须区内环保基础设施完善；现有含阳极氧化加工(工段)企业，在不突破原许可量的前提下，允许工艺、设备改进。	本项目不涉及	相符	
	表面涂装	须使用水性、粉末、紫外光固化等低VOCS含量的环保型涂料；确需使用溶剂型涂料的项目，须距离环境敏感点300米以上；原则上禁止露天和敞开式喷涂作业；废气排放口须安装符合国家和地方要求的连续监测装置，并与区环保局联网。VOCS排放实行总量控制。	本项目不涉及	符合	
	铸造	按照《吴江区铸造行业标准规范》(吴政办[2017]134号)执行；使用树脂造型砂的项目距离环境敏感点不得少于200米。	本项目不涉及	相符	
	木材及木制品加工	禁止新建(成套家具、高档木地板除外)	本项目不涉及	相符	
	防水建材	禁止新建含沥青防水建材项目；鼓励现有企业技术改造。	本项目不涉及	相符	
	食品	在有食品加工定位且有集中式中水回用设施的区域，允许新建；现有食品加工企业，在不突破原氮、磷排放许可量的前提下，允许改、扩建。	本项目不涉及	相符	
	中鲈工业园区(苏州中鲈国)	限制类项目	/	本项目不涉及	相符
		禁止类项目	新建烫金、滚涂、出纸、压延等后整理项目；新建涂层类项目；饲料生产加工项目；新建其他增加平望排污总	本项目不涉及	相符

实际 流科 科技园) 特别 管理 措施		量、破坏环境的项目。		
------------------------------------	--	------------	--	--

综上所述，本项目符合《苏州市吴江区建设项目环境影响评价特别管理措施（试行）》的相关要求。

C、与《关于印发<长江经济带发展负面清单指南（试行，2022 版）>江苏省实施细则的通知》（苏长江办发（2022）55 号）的相符性分析

**表 1-3 与《关于印发<长江经济带发展负面清单指南（试行，2022 版）>江苏省实施细则的通知》相符性分析**

序号	文件要求	相符性分析
1	禁止建设不符合国家港口布局规划和《江苏省沿江沿海港口布局规划（2015-2030 年）》、《江苏省内河港口布局规划（2017-2035 年）》，以及我省有关港口总体规划的码头项目，禁止建设未纳入《长江干线过江通道布局规划》的过长江通道项目。	项目不涉及码头、港口等建设，符合政策要求
2	严格执行《中华人民共和国自然保护区条例》，禁止在自然保护区核心区、缓冲区的岸线和河段范围内投资建设旅游和生产经营项目。严格执行《风景名胜区条例》、《江苏省风景名胜区管理条例》，禁止在国家级和省级风景名胜区核心景区的岸线和河段范围内投资建设与风景名胜资源保护无关的项目。自然保护区、风景名胜区由省林业局会同有关方面界定并落实管控责任。	不属于，符合政策要求
3	严格执行《中华人民共和国水污染防治法》、《江苏省人民代表大会常务委员会关于加强饮用水源地保护的決定》、《江苏省水污染防治条例》）禁止在饮用水水源一级保护区的岸线和河段范围内新建、改建、扩建与供水设施和保护水源无关的项目，以及网箱养殖、畜禽养殖、旅游等可能污染饮用水水体的投资建设项目。禁止在饮用水水源二级保护区的岸线和河段范围内新建、改建、扩建排放污染物的投资建设项目。禁止在饮用水水源准保护区的岸线和河段范围内新建、扩建对水体污染严重的投资建设项目，改建项目应当削减排污量。饮用水源一级保护区、二级保护区、准保护区由省生态环境厅会同水利等有关方面界定并落实管控责任。	不属于，符合政策要求
4	严格执行《水产种质资源保护区管理暂行办法》，禁止在国家级和省级水产种质资源保护区的岸线和河段范围内新建围湖造田、围海造地或围填海等投资建设项目。严格执行《中华人民共和国湿地保护法》、《江苏省湿地保护条例》，禁止在国家湿地公园的岸线和河段范围内挖沙、采矿，以及任何不符合主体功能定位的投资建设项目。水产种质资源保护区、国家湿地公园分别由省农业厅，省林业局会同有关方面界定并落实管控责任。	不属于，符合政策要求
5	禁止违法利用、占用长江流域河湖岸线。禁止在《长江岸线保护和开发利用总体规划》划定的岸线保护区和保留区内投资建设除	不属于，符合政策要求

	事关公共安全及公众利益的防洪护岸、河道治理、供水、生态环境保护、航道整治、国家重要基础设施以外的项目。长江干支流基础设施项目应按照《长江岸线保护和开发利用总体规划》和生态环境保护、岸线保护等要求，按规定开展项目前期论证并办理相关手续。禁止在《全国重要江河湖泊水功能区划》划定的河段及湖泊保护区、保留区内投资建设不利于水资源及自然生态保护的项目。	
6	禁止未经许可在长江干支流及湖泊新设、改设或扩大排污口。	不属于，符合政策要求
7	禁止长江干流、长江口、34个列入《率先全面禁捕的长江流域水生生物保护区名录》的水生生物保护区以及省规定的其他禁渔水域开展生产性捕捞。	不属于，符合政策要求
8	禁止在距离长江干支流岸线一公里范围内新建、扩建化工园区和化工项目。禁止在长江干支流一公里暗战长江干支流岸线边界（即水利部门河道管理范围边界）向陆域纵深一公里执行。	不属于，符合政策要求
9	禁止在长江干流岸线三公里范围内新建、改建、扩建尾矿库、冶炼渣库和磷石膏库，以提升安全、生态环境保护水平为目的的改建除外。	不属于，符合政策要求
10	禁止在太湖流域一、二、三级保护区内开展《江苏省太湖水污染防治条例》禁止的投资建设活动。	不属于，符合政策要求
11	禁止在沿江地区新建、扩建未纳入国家和省布局规划的燃煤发电项目。	不属于，符合政策要求
12	禁止在合规园区外新建、扩建钢铁、石化、化工、焦化、建材、有色、制浆造纸等高污染项目。合规园区名录按照《长江经济带发展负面清单指南（试行，2022年版）》江苏省实施细则合规园区名录执行。	不属于高污染项目，符合政策要求
13	禁止在取消化工定位的园区（集中区）内新建化工项目。	不属于，符合政策要求
14	禁止在化工企业周边建设不符合安全距离规定的劳动密集型的非化工项目和其他人员密集的公共设施项目	不属于，符合政策要求
15	禁止新建、扩建不符合国家和省产业政策的尿素、磷铵、电石、烧碱、聚氯乙烯、纯碱等行业新增产能项目。	不属于，符合政策要求
16	禁止新建、改建、扩建高毒、高残留以及对环境影响大的农药原药（化学合成类）项目，禁止新建、扩建不符合国家和省产业政策的农药、医药和染料中间体化工项目。	不属于，符合政策要求
17	禁止新建、扩建不符合国家石化、现代煤化工等产业布局规划的项目，禁止新建独立焦化项目。	不属于，符合政策要求
18	禁止新建、扩建国家《产业结构调整目录》、《江苏省产业结构调整限制、淘汰和禁止目录》明确的限制类、淘汰类、禁止类项目，法律法规和相关政策明令禁止的落后产能项目，以及命令淘汰的安全生产落后工艺及装备项目。	不属于，符合政策要求
19	禁止新建、扩建不符合国家产能置换要求的严重过剩产能行业的项目。禁止新建、扩建不符合要求的耗能高排放项目。	不属于，符合政策要求
20	法律法规及相关政策文件有更加严格规定的从其规定。	不属于，符合政策要求
D、与《江苏省“三线一单”生态环境分区管控方案》（苏政发〔2020〕49号）相符性分析		

对照《江苏省“三线一单”生态环境分区管控方案》（苏政发〔2020〕49号），本项目位于苏州市吴江区平望镇中鲈开发区欧盛大道10号，属于长江流域和太湖流域，为重点区域（流域）。对照江苏省重点区域（流域）生态环境分区管控要求，具体分析见下表。

**表 1-4 与江苏省重点区域（流域）生态环境分区管控要求相符性分析**

管控类别	重点管控要求	本项目情况	是否相符
一、长江流域			
空间布局约束	1.始终把长江生态修复放在首位，坚持共抓大保护、不搞大开发，引导长江流域产业转型升级和布局优化调整，实现科学发展、有序发展、高质量发展。 2.加强生态空间保护，禁止在国家确定的生态保护红线和永久基本农田范围内，投资建设除国家重大战略资源勘查项目、生态保护修复和地质灾害治理项目、重大基础设施项目、军事国防项目以及农民基本生产生活等必要的民生项目以外的项目。 3.禁止在沿江地区新建或扩建化学工业园区，禁止新建或扩建以大宗进口油气资源为原料的石油加工、石油化工、基础有机无机化工、煤化工项目；禁止在长江干流和主要支流岸线1公里范围内新建危化品码头。 4.强化港口布局优化，禁止建设不符合国家港口布局规划和《江苏省沿江沿海港口布局规划（2015-2030年）》《江苏省内河港口布局规划（2017-2035年）》的码头项目，禁止建设未纳入《长江干线过江通道布局规划》的过江干线通道项目。 5.禁止新建独立焦化项目。	本项目不在国家确定的生态保护红线和永久基本农田范围内；不涉及化学工业园区、石油加工、石油化工、基础有机无机化工、煤化工项目；不涉及码头及港口；不涉及独立焦化项目。	相符
污染物排放管控	1.根据《江苏省长江水污染防治条例》实施污染物总量控制制度。 2.全面加强和规范长江入河排污口管理，有效管控入河污染物排放，形成权责清晰、监控到位、管理规范、管理规范的长江入河排污口监管体系，加快改善长江水环境质量。	本项目建成后只排放生活污水，无工业废水排放，固废零排放，不设排污口。	相符
环境风险防控	1.防范沿江环境风险。深化沿江石化、化工、医药、纺织、印染、化纤、危化品和石油类仓储、涉重金属和危险废物处置等重点企业环境风险防控。 2.加强饮用水水源保护。优化水源保护区划定，推动饮用水水源地规范化建设。	本项目不在沿江范围。	相符

资源利用效率要求	到 2020 年长江干支流自然岸线保有率达到国家要求。	本项目不涉及。	相符
二、太湖流域			
空间布局约束	1.在太湖流域一、二、三级保护区，禁止新建、改建、扩建化学制浆造纸、制革、酿造、染料、印染、电镀以及其他排放含磷、氮等污染物的企业和项目，城镇污水集中处理等环境基础设施项目和《江苏省太湖水污染防治条例》第四十六条规定的情形除外。 2.在太湖流域一级保护区，禁止新建、扩建向水体排放污染物的建设项目，禁止新建、扩建畜禽养殖场，禁止新建、扩建高尔夫球场、水上游乐等开发项目以及设置水上餐饮经营设施。 3.在太湖流域二级保护区，禁止新建、扩建化工、医药生产项目，禁止新建、扩建污水集中处理设施排污口以外的排污口。	本项目位于太湖流域三级保护区，不涉及禁止新建、改建、扩建的内容。	相符
污染物排放管控	城镇污水处理厂、纺织工业、化学工业、造纸工业、钢铁工业、电镀工业和食品工业的污水处理设施执行《太湖地区城镇污水处理厂及重点工业行业主要水污染物排放限值》。	本项目不涉及。	相符
环境风险防控	1.运输剧毒物质、危险化学品的船舶不得进入太湖。 2.禁止向太湖流域水体排放或者倾倒油类、酸液、碱液、剧毒废渣废液、含放射性废渣废液、含病原体污水、工业废渣以及其他废弃物。 3.加强太湖流域生态环境风险应急管控，着力提高防控太湖蓝藻水华风险预警和应急处置能力。	本项目各类危废均得到有效处置，不向湖体排放及倾倒。	相符
资源利用效率要求	1.太湖流域加强水资源配置与调度，优先满足居民生活用水，兼顾生产、生态用水以及航运等需要。 2.2020 年底前，太湖流域所有省级以上开发区开展园区循环化改造。	本项目用水依托区域供水管网。	相符

E、与《关于印发〈苏州市“三线一单”生态环境分区管控方案〉的通知》相符性分析

对照《苏州市“三线一单”生态环境分区管控方案》（苏环办字[2020]313号），本项目位于苏州市吴江区平望镇中鲈开发区欧盛大道 10 号，属于苏州市重点管控单元，对照江苏省重点区域（太湖流域）生态环境分区管控要求，相符性分析见下表：

表 1-5 与苏州市市域生态环境管控要求相符性分析

管 控	重点管控要求	本项目建设情况	是 否
--------	--------	---------	--------

	类别			相符
	空间布局约束	<p>(1) 严格执行《江苏省“三线一单”生态环境分区管控方案》(苏政发〔2020〕49号)附件3江苏省省域生态环境管控要求中“空间布局约束”的相关要求。(2) 按照《省政府关于印发江苏省生态空间管控区域规划的通知》(苏政发〔2020〕1号)、《省政府关于印发江苏省国家级生态保护红线规划的通知》(苏政发〔2018〕74号),坚持节约优先、保护优先、自然恢复为主的方针,以改善生态环境质量为核心,以保障和维护生态功能为主线,统筹山水林田湖草一体化保护和修复,严守生态保护红线,实行最严格的生态空间管控制度,确保全市生态功能不降低、面积不减少、性质不改变,切实维护生态安全。(3) 严格执行《苏州市水污染防治工作方案》(苏府〔2016〕60号)、《苏州市大气污染防治行动计划实施方案》(苏府〔2014〕81号)、《苏州市土壤污染防治工作方案》(苏府〔2017〕102号)、《中共苏州市委苏州市人民政府关于全面加强生态环境保护坚决打好污染防治攻坚战的工作意见》(苏委发〔2019〕17号)、《苏州市“两减六治三提升”专项行动实施方案》(苏委发〔2017〕13号)、《苏州市“两减六治三提升”13个专项行动实施方案》(苏府办〔2017〕108号)、《苏州市勇当“两个标杆”落实“四个突出”建设“四个名城”十二项三年行动计划(2018-2020年)》(苏委发〔2018〕6号)等文件要求。全市太湖、阳澄湖保护区执行《江苏省太湖水污染防治条例》《苏州市阳澄湖水源水质保护条例》等文件要求。(4) 根据《苏州市长江经济带生态环境保护实施方案(2018-2020年)》及《中共苏州市委苏州市人民政府关于全面加强生态环境保护坚决打好污染防治攻坚战的工作意见》,围绕新一代信息技术、生物医药、新能源、新材料等领域,大力发展新兴产业。加快城市建成区内钢铁、石化、化工、有色金属冶炼、水泥、平板玻璃等重污染企业和危险化学品企业搬迁改造。提升开发利用区岸线使用效率,合理安排沿江工业和港口岸线、过江通道岸线、取排水口岸线;控制工贸和港口企业无序占用岸线,推进公共码头建设;推动既有危化品码头分类整合,逐步实施功能调整,提高资源利用效率。严禁在长江干流及主要支流岸线1公里范围内新建布局危化品码头、化工园区和化工企业,严控危化品码头建设。(5) 禁止引进列入《苏州市产业发展导向目录》禁止淘汰类的产业。</p>	<p>本项目位于苏州市吴江区平望镇中鲈开发区欧盛大道10号,项目为纸和纸板容器制造、包装装潢及其他印刷,不属于《苏州市产业发展导向目录》禁止淘汰类的产业</p>	相符
	污染物排	<p>(1) 坚持生态环境质量只能更好、不能变坏,实施污染物总量控制,以环境容量定产业、定项目、定规模,确保开发建设行为不突破生态环境承载力。(2) 2020年苏州市化学需氧量、氨氮、总氮、总磷、</p>	<p>本项目按相关要求申请总量</p>	相符



放 管 控	二氧化硫、氮氧化物、烟粉尘排放量不得超过 5.77 万吨/年、1.15 万吨/年、2.97 万吨/年、0.23 万吨/年、12.06 万吨/年、15.90 万吨/年、6.36 万吨/年。2025 年苏州市主要污染物排放量达到省定要求。（3）严格新建项目总量前置审批，新建项目实行区域内现役源按相关要求等量或减量替代。		
环 境 风 险 防 控	（1）严格执行《江苏省“三线一单”生态环境分区管控方案》（苏政发〔2020〕49 号）附件 3 江苏省省域生态环境管控要求中“环境风险防控”的相关要求。（2）强化饮用水水源环境风险管控。县级以上城市全部建成应急水源或双源供水。（3）落实《苏州市突发环境事件应急预案》。完善市、县级市（区）两级突发环境事件应急响应体系，定期组织演练，提高应急处置能力。	企业定期组织演练，提高应急处置能力	相符
资 源 利 用 效 率 要 求	（1）2020 年苏州市用水总量不得超过 63.26 亿立方米。（2）2020 年苏州市耕地保有量不低于 19.86 万公顷，永久基本农田保护面积不低于 16.86 万公顷。（3）禁燃区禁止新建、扩建燃用高污染燃料的项目和设施，已建成的应逐步或依法限期改用天然气、电或者其他清洁能源。	本项目用水量较小，不会对苏州市用水总量产生明显影响；所在用地属于规划工业用地，且不属于禁燃区	相符

表 1-6 苏州市重点管控单元生态环境准入清单相符性分析

管控类别	重点管控要求	本项目建设情况	是否相符
空间布局约束	（1）禁止引进列入《产业结构调整指导目录》《江苏省工业和信息产业结构调整指导目录》《江苏省工业和信息产业结构调整、限制、淘汰目录及能耗限额》淘汰类的产业；禁止引进列入《外商投资产业指导目录》禁止类的产业。（2）禁止引进不符合园区产业准入要求的项目。（3）严格执行《江苏省太湖水污染防治条例》的分级保护要求，禁止引进不符合《条例》要求的项目。（4）严格执行《阳澄湖水源水质保护条例》相关管控要求。（5）严格执行《中华人民共和国长江保护法》。（6）禁止引进列入上级生态环境负面清单的项目。	本项目属于塑料零件及其他塑料制品、日用塑料制品，不属于各类文件要求中禁止引进的产业；本项目不在阳澄湖管理范围内，严格执行《中华人民共和国长江保护法》、《江苏省太湖水污染防治条例》	相符
污染物排放管控	（1）园区内企业污染物排放应满足相关国家、地方污染物排放标准要求。（2）严格实施污染物总量控制制度，根据区域环境质量改善目标，采取有效措施减少主要污染物排放总量额，确保区域环境质量持续改善。	本项目企业污染物排放能够满足相关国家、地方污染物排放标准要求；	相符
环境风险防控	涉及环境风险源的企业应严格按照国家标准和规范编制事故应急预案，并与区域环境风险应急预案实现联动，配备应急救援人员和必要的应急救援器材、设备，并定期开展事故应急演练。	本项目配备应急救援人员和必要的应急救援器材、设备，并定	相符

		期开展事故应急演练。	
资源利用效率要求	禁止销售使用燃料为“Ⅲ类”（严格），具体包括：1、煤炭及其制品（包括原煤、散煤、煤矸石、煤泥、煤粉、水煤浆、型煤、焦炭、兰炭等）；2、石油焦、油页岩、原油、重油、渣油、煤焦油；3、非专用锅炉或未配置高效除尘设施的专用锅炉燃用的生物质成型燃料；4、规定的其他高污染燃料。	本项目不涉及使用高污染燃料。	相符

综上所述，本项目符合“三线一单”的要求。

### 与《江苏省太湖水污染防治条例》（2021版）相符性分析

本项目离太湖约8.2公里，查《省政府办公厅关于公布江苏省太湖流域三级保护区范围的通知》（苏政办发〔2012〕221号）本项目所在地不在附件中划定隶属于太湖流域一级保护区和太湖流域二级保护区内行政村，是太湖流域内除一、二级保护区以外区域，为三级保护区。根据《江苏省太湖水污染防治条例》（2021版）第四十三条，太湖流域一、二、三级保护区禁止下列行为：

（一）新建、改建、扩建化学制浆造纸、制革、酿造、染料、印染、电镀以及其他排放含磷、氮等污染物的企业和项目；

（二）销售、使用含磷洗涤用品；

（三）向水体排放或者倾倒油类、酸液、碱液、剧毒废渣废液、含放射性废渣废液、含病原体污水、工业废渣以及其他废弃物；

（四）在水体清洗装贮过油类或者有毒有害污染物的车辆、船舶和容器等；

（五）使用农药等有毒物毒杀水生生物；

（六）向水体直接排放人畜粪便、倾倒垃圾；

（七）围湖造地；

（八）违法开山采石，或者进行破坏林木、植被、水生生物的活动；

（九）法律、法规禁止的其他行为。

本项目无生产废水产生，只排放生活污水，生活污水经管网接入苏州市吴江平望生活污水处理有限公司处理，处理达标后排放。因此本项目不涉及以上禁止行为，满足《江苏省太湖水污染防治条例》要求。

### 与《太湖流域管理条例》相符性分析

本项目距离太湖8.2公里，根据《太湖流域管理条例》（2011年8月24日国务院169次常务会议通过，自2011年11月1日起施行）第二十八条，禁止在太湖流域设置不符合国家产业政策和水环境综合治理要求的造纸、制革、酒精、淀粉、冶金、酿造、印染、电镀等排放水污染物的生产项目，现有的生产项目不能实现达标排放的，应当依法关闭。

本项目不属于直接向水体排放污染物的项目，因此本项目符合《太湖流域管理条例》的有关规定。

### 与《重点行业挥发性有机物综合治理方案》（生态环境部，环大气[2019]53号）相符性分析

根据《重点行业挥发性有机物综合治理方案》（生态环境部，环大气[2019]53号），本项目相符情况见表1-9。

表 1-8 项目与环大气[2019]53 号文相关要求符合情况一览表

工作方案中与本项目相关内容	项目情况	相符性
大力推进源头替代，通过使用水性、粉末、高固体分、无溶剂、辐射固化等低 VOCs 含量的涂料，水性、辐射固化、植物基等低 VOCs 含量的油墨，水基、热熔、无溶剂、辐射固化、改性、生物降解等低 VOCs 含量的胶粘剂，以及低 VOCs 含量、低反应活性的清洗剂等，替代溶剂型涂料、油墨、胶粘剂、清洗剂等，从源头减少 VOCs 产生。	项目使用水性低 VOCs 含量的油墨，低 VOCs 含量的胶粘剂，以及低 VOCs 含量、低反应活性的清洗剂等	符合
全面加强无组织排放控制。重点对含 VOCs 物料（包括含 VOCs 原辅材料、含 VOCs 产品、含 VOCs 废料以及有机聚合物材料等）储存、转移和输送、设备与管线组件泄漏、敞开液面逸散以及工艺过程等五类排放源实施管控，通过采取设备与场所密闭、工艺改进、废气有效收集等措施，削减 VOCs 无组织排放。	项目使用的原料采用密闭储存，生产过程产生的有机废气经过 1 套二级活性炭吸附装置处理后通过 1 根 15 米高排气筒排放	符合
推进建设适宜高效的治污设施。企业新建治污设施或对现有治污设施实施改造，应依据排放废气的浓度、组分、风量，温度、湿度、压力，以及生产工况等，合理选择治理技术。鼓励企业采用多种技术的组合工艺，提高 VOCs 治理效率。低浓度、大风量废气，宜采用沸石转轮吸附、活性炭吸附、减风增浓等浓缩技术，提高 VOCs 浓度后净化处理；高浓度废气，优先进行溶剂回收，难以回收的，宜采用高温焚烧、催化燃烧等技术。	项目原辅料采用密闭储存，生产过程产生的有机废气经过 1 套二级活性炭吸附装置处理后通过 1 根 15 米高排气筒排放	符合

<p>工业涂装 VOCs 综合治理。加大汽车、家具、集装箱、电子产品、工程机械等行业 VOCs 治理力度，重点区域应结合本地产业特征，加快实施其他行业涂装 VOCs 综合治理。强化源头控制，加快使用粉末、水性、高固体分、辐射固化等低 VOCs 含量的涂料替代溶剂型涂料。</p>	<p>本项目不涉及涂装</p>	<p>符合</p>
---	-----------------	-----------

与《挥发性有机物无组织控制标准》（GB37822-2019）相符性

表 1-10 与《挥发性有机物无组织控制标准》相符性分析

无组织控制要求		本项目措施	相符性
VOCs 物料储存	VOCS 物料应储存于密闭的容器、包装袋、储罐、储罐、储仓、料仓中。	本项目使用 VOCs 物料等均储存于密闭的原料仓库中	符合
	盛装 VOCs 物料的容器或包装袋应存放于室内，或存放于设置有雨棚、遮阳和防渗设施的专用场地，盛装 VOCs 物料的容器或包装袋在非取用状态时应加盖、封口，保持密闭。	项目原料等存放在原料仓库内，非取用状态时包装袋关闭	符合
	VOCs 物料储罐应密封良好。	不涉及	符合
VOCs 物料转移和输送	液态 VOCs 物料应采用密闭管道输送，采用非管道输送方式转移液态 VOC 物料时，应采用密闭容器、罐车。	项目液态 VOCs 等采用密闭桶输送	符合
	粉状、粒状 VOCs 物料应采用气力输送设备、管状带式输送机、螺旋输送机等密闭输送方式，或采用密闭的包装袋、容器或罐车进行物料转运。	项目粉状、颗粒状 VOCs 物料均采用密闭包装袋进行转移	符合
工艺工程（含 VOC 产品的使用过程）	VOCs 质量占比大于等于 10% 的含 VOCs 产品，其使用过程应采用密闭设备或在密闭空间内操作，废气应排至 VOCs 废气收集系统，无法密闭的应采取局部气体收集措施，废气应排放至 VOCs 废气收集处理系统	生产过程产生的有机废气经过 1 套二级活性炭吸附装置处理后通过 1 根 15 米高排气筒排放	符合
VOCs 无组织排放废气收集系统	企业应考虑生产工艺、操作方式、废气性质、处理方法等因素对 VOCs 废气进行分类收集。废气收集系统排风罩的设置应符合 GB/T16758 的规定，采用外部排风罩的，应按照 GB/T16758、AQ/T4274-2016 规定的方法控制风速、测量点应选取在距排风罩开口面最远处的 VOCs 无组织排放位置，控制风速应不低于 0.3m/s	生产过程产生的有机废气经过 1 套二级活性炭吸附装置处理后通过 1 根 15 米高排气筒排放，收集风速不低于 0.3m/s	符合
	废气收集系统的应密闭，废气收集系统应在负压下运行，若处于正压状态，应该对该输送管道组件的密封点进行泄露检测，泄露检测值不应超过 500umol/mol，亦不应有感官可察觉泄露	废气为负压收集	符合

VOCs 排放控制要求	收集的废气中 NMHC 初排放效率 $\geq 3\text{kg/h}$ 时,应配置 VOCs 处理设施,处理效率不应低于 80%,对于重点地区,收集的废气中 NMHC 初始排放速率 $\geq 2\text{kg/h}$ 时,应配置 VOCs 处理设施,处理效率不应低于 80%	生产过程产生的有机废气经过 1 套二级活性炭吸附装置处理后通过 1 根 15 米高排气筒排放,吸附装置处理收集率为 90%	符合
-------------	---	---	----

综上,本项目无组织排放采取的措施满足《挥发性有机物无组织控制标准》(GB37822-2019)的相关要求。通过车间设置强排风装置加强通风,无组织排放废气在厂界能达标排放。同时,厂内种植绿色植物以净化空气,确保厂界达标。

与《长三角生态绿色一体化发展示范区生态环境准入清单》(浙环函[2020]260号)相符性分析

表 1-11 与《长三角生态绿色一体化发展示范区生态环境准入清单》相符性

事项	具体事项清单	相符性
鼓励事项	<p>1、积极发展引领性绿色低碳经济、功能型总部经济、特色型服务经济、融合型数字经济、前沿型创新经济、生态型湖区经济,大力培育符合生态绿色导向的专精特新企业和战略性新兴产业,布局绿能环保、科技研发、总部办公、文旅会展和信息数创等重大产业项目。</p> <p>2、积极引入绿色低碳领域技术咨询机构,支持绿色研发设计、节能环保认证、低碳规划咨询、环境检测管理等生产性服务业发展,共建区域绿色低碳技术咨询服务行业高地。</p> <p>3、在先行启动区内新进产业项目污染物排放执行已发布的国家、沪苏浙行业及特定区域最严格的排放标准。相关要求适时扩大到一体化示范区全域。</p> <p>4、先行启动区着力构建“十字走廊引领、空间复合渗透、人文创新融合、立体网络支撑”的功能布局,重点协调景观游憩、调节小气候、栖息地营造等多重生态功能,营造绿色、创新、人文融合发展空间。</p> <p>5、先行启动区依托“一厅三片”等功能区块,因地制宜布局科创研发基地、数字经济产业园、特色金融集聚区、文化创意综合体、滨湖休闲活力带和水乡颐养地等特色产业板块,共同打造世界级绿色创新活力湖区。</p> <p>6、上海市青浦区以大水体、主干道和河流为重点的生态廊道建设为纽带,提升生态功能,打造以水为脉、林田共生、城绿相依,“点-线-面-基”一体的区域生态格局。</p> <p>7、青浦区着力于做强做精“高端信息技术、高端装备制造”两大高端产业集群和“北斗+遥感”特色产业集群,做专做优“生物医药、新材料、航空、新能源汽车、新能源”五大重点产业,做大做特“数字基建、数字赋能、数字创新”平台,打造“3+5+X”战略性新兴产业和先导产业体系。</p> <p>8、苏州市吴江区围绕“创新湖区”“乐居之城”发展定位,以绿色</p>	本项目属于纸和纸板容器制造、包装装潢及其他印刷行业

	<p>低碳循环为导向，强化高耗能、高排放建设项目生态环境源头防控，推动生态资源利用更加高效、绿色、安全。</p> <p>9、吴江区突出发展电子信息、光电通讯、智能装备、高端纺织四大“强”制造集群；加快发展人工智能、生命健康、新材料、绿色环保四大“新”制造集群；聚焦培育现代商贸服务、高端商务服务、数字赋能服务、科技创新服务、文创旅游服务五大“特”色服务经济。</p> <p>10、嘉善县加强重要生态空间保护，构建起以河网水系为基质、以林地绿地为斑块的“七横五纵、八园十荡、城水相依、林田共生”生态格局，依托湖荡水网、田园风光、历史古镇等环境资源，积极发展“文化+”、“旅游+”、“农业+”等创意产业。</p> <p>11、嘉善县积极培育数字经济、生命健康、新能源（新材料）三大新兴产业集群，重点构建“以临沪高能级智慧产业新区为核心，以祥符荡科创绿谷为创新引领、以高质量小微园创业为支撑”的产业发展新格局。</p>	
--	--	--

	<p>12、落实《长三角生态绿色一体化发展示范区产业结构调整指导目录》《长三角一体化示范区先行启动区产业项目准入标准（试行）》，加快产业结构优化调整，引导产业园区优化布局。</p> <p>13、以高标准生态环境准入推动传统产业转型升级，大力提升传统特色产业能级，降低单位能耗和排污强度，促进减污降碳协同增效。</p> <p>14、依法依规推动传统高耗能、高排放行业的产能淘汰、转型升级和域外搬迁，支撑和推动示范区产业减污降碳。</p> <p>15、各产业集聚类重点管控单元根据产业集聚区块的功能定位，实施差异化的产业准入条件，严格实施污染物总量控制和环境风险防范制度，推进集聚区生态化改造，提高资源能源利用效率。</p> <p>16、产业园区邻近现有及规划集中居住区的，应合理设置产业控制带，细化产业控制带设置范围及产业准入要求。产业控制带内原则上不得新建住宅、学校、医疗机构等敏感目标，不宜引入环境风险潜势为II级及以上的项目（依据《建设项目环境风险评估技术导则》）。</p> <p>17、城镇生活类重点管控单元发展高端生产性服务业和高附加值都市型工业，重点深化生活、交通领域污染减排。</p> <p>18、一般管控单元以促进生活、生态、生产功能的融合为导向，重点加强农业、生活等领域污染治理，加强永久基本农田保护，严格限制非农项目占用耕地，促进城乡空间的弹性有机生产。</p> <p>19、优先保护单元生态保护红线应确保功能不降低、面积不减少、性质不改变，一般生态空间以生态保护为重点，原则上不得开展有损主导生态功能的开发建设活动。</p>	<p>本项目不在生态保护红线内</p>
	<p>20、严格执行相关法律法规，禁止开展和建设损害生态保护红线主导生态功能、法律法规禁止的活动和项目。结构性生态空间内禁止对主导生态功能产生影响的开发建设活动。</p> <p>21、长江流域重点水域自2021年1月1日起实行为期10年的常年禁捕，禁捕期内全面禁止生产性捕捞和垂钓。禁止在水产种质资源保护区的岸线和河段范围内新建围湖造田等投资建设项目。淀山湖生物多样性维护区、大莲湖生物多样性维护区、嘉善县生物多样性维护区内，禁止违法猎捕野生动物、破坏野生动物栖息地和生存环境，禁止开展破坏其生态功能的活动。</p> <p>22、禁止在自然保护区核心区、缓冲区的岸线和河段范围内投资建设旅游和生产经营项目。禁止在风景名胜区核心景区的岸线和河段范围内投资建设与风景名胜资源保护无关的项目。禁止在太湖（吴江区）重要湿地、吴江同里国家湿地公园（试点）、吴江震泽省级湿地公园的岸线和河段范围内挖沙、采矿，以及不符合主体功能定位的投资建设项目。林地、河流等生态空间严格执行相关法律法规或管理办法，禁止建设或开展法律法规规定不能建设或开展的项目或活动。</p> <p>23、禁止在饮用水水源一级保护区新建、改建、扩建与供水设施和保护水源无关的项目，以及网箱养殖、畜禽养殖、旅游等可能污染饮用水水体的投资建设活动。禁止在饮用水水源二级保护区范围内新建、改建、扩建排放污染物的建设项目。禁止在饮用水水源准保护区内新建、扩建污染水体的建设项目；改建项目不得增加排污量。对确实无法避让、涉及生态保护红线</p>	<p>不属于</p>

和相关法定保护区的线性交通设施、水利设施项目以及保障城市安全的工程项目，应采取无害化穿（跨）越方式，并依法取得相关主管部门的同意。

24、禁止违法利用、占用长江流域河湖岸线。禁止在《全国重要江河湖泊水功能区划》划定的河段及湖泊保护区、保留区内投资建设不利于水资源及自然生态保护的项目。禁止未经法定许可占用水域和建设影响河道自然形态和水生态（环境）功能的项目。

25、禁止未经同意在长江流域江河、湖泊新设、改设或扩大排污口。禁止在长江干流岸线三公里范围内和重要支流岸线1公里范围内新建、改建、扩建尾矿库、冶炼渣库和磷石膏库，以提升安全、生态环境保护水平为目的的改建除外。

26、除战略新兴产业项目外，太湖流域原则上不再审批其他生产性新增氮磷污染物的工业类建设项目。太湖沿岸5公里范围内，禁止新建、扩建向水体排放污染物的建设项目，禁止新建、扩建畜禽养殖场，禁止新建、扩建高尔夫球场和设置水上餐饮经营设施。

27、禁止建设不符合全国和省级港口布局规划以及港口总体规划的码头项目。禁止新建、扩建不符合国家石化、现代煤化工等产业布局规划的项目。

28、禁止新增化工园区。禁止在合规园区外新建、扩建钢铁、石化、化工、焦化、建材、有色、制浆造纸等高污染项目。高污染项目清单参照生态环境部《环境保护综合名录》执行。

29、禁止新建、扩建法律法规和相关政策明令禁止的落后产能项目。禁止新建、扩建不符合国家产能置换要求的严重过剩产能行业的项目。禁止新建、扩建不符合要求的高耗能高排放项目。严格禁止煤炭、重油、渣油、石油焦等高污染燃料的使用（除电站锅炉、钢铁冶炼窑炉以外）。禁止建设企业自备燃煤设施。禁止新建、扩建燃用高污染燃料的设施（除热电行业以外）。

30、在地下水禁止开采区内禁止取用地下水，但不包括《地下水管理条例》第三十五条所列三种情形。在地下水限制开采区内禁止新增取用地下水，并逐步削减地下水取水量。

### 江苏省重点行业 and 重点设施超低排放改造（深度治理）工作方案

表 1-13 江苏省重点行业 and 重点设施超低排放改造（深度治理）工作方案

序号	内容	相符性
1	各设区市提前做好与辖区内火电、钢铁、焦化、石化、水泥、玻璃等重点行业和工业炉窑、垃圾焚烧重点设施企业的沟通对接，鼓励和引导企业积极推进超低排放改造或深度治理、清洁能源替代等，自愿落实超低排放改造（深度治理）措施。	本项目不属于重点行业
2	（一）加强组织领导。各地要积极推进火电、钢铁、焦化、石化、水泥、玻璃等重点行业和工业炉窑、垃圾焚烧重点设施超低排放改造（深度治理）等工作，鼓励和引导企业自愿落实超低排放改造（深度减排）等措施；要结合污染源普查工作，进一步开展排查并建立管理清单。要在保障安全生产的前提下，开展超低排放改造（深度治理）工作，如因安全	本项目有机废气经集气罩收集后进入“二级



	<p>生产等要求无法密闭、封闭的，应采取其他污染控制措施。</p> <p>（二）落实配套政策措施。各地要根据重污染天气应急管控要求，对应急管控企业根据污染排放绩效水平等实行差异化管控。完善经济政策，对大气污染物排放水平达到环境保护税法相关条款规定的火电、钢铁、焦化、石化、水泥、玻璃等重点行业和工业炉窑、垃圾焚烧企业，根据规定给予相应税收优惠待遇；各地可结合实际对实施超低排放改造（深度治理）的企业优先给予资金补助、信贷融资支持。</p> <p>（三）严格监督执法。各地要开展重点行业和工业炉窑、垃圾焚烧重点设施执法行动，加强日常监督和执法检查。对已享受超低排放优惠政策但实际运行效果未稳定达到的，依法依规处理。对不达标、未持证排污的，综合运用按日连续计罚、查封扣押、限产停产等手段，依法依规处罚。</p>	<p>活性炭吸附装置”处理后排放</p>
--	---	----------------------

与《江苏省土壤污染防治条例》相符性

表 1-14 江苏省土壤污染防治条例相符性

序号	要求	相符性分析	符合情况
1	<p>各类涉及土地利用的规划和可能造成土壤污染的建设项目，应当依法进行环境影响评价。环境影响评价文件应当包含对土壤、地下水的现状分析，可能造成的不良影响以及采取的相应预防措施等内容。居民区、学校、幼儿园、医院、养老院、疗养院等项目选址时，应当重点调查、分析项目所在地以及周边土壤、地下水对项目的环境影响。</p>	<p>本项目属于纸和纸板容器制造、包装装潢及其他印刷行业，已经按照要求进行环境影响评价</p>	符合
2	<p>从事生产、使用、贮存、运输、回收、处置、排放有毒有害物质的单位和个人，应当采取下列措施，防止土壤受到污染：</p> <p>（一）采用符合清洁生产的工艺、技术和设备，淘汰不能保证防渗漏的生产工艺、设备；</p> <p>（二）配套建设环境保护设施并保持正常运转；</p> <p>（三）对化学物品、危险废物以及其他有毒有害物质采取防渗漏、防流失、防扬散措施；</p> <p>（四）定期巡查生产和环境保护设施设备的运行情况，及时发现并处理生产过程中有毒有害材料、产品或者废物的渗漏、流失、扬散等问题。</p> <p>（五）法律、法规规定的其他措施。</p>	<p>本项目配套建设有环保措施，所涉及的化学品和危废均采取了防渗漏、防流失，防扬散措施，并定期巡查生产和环保设施</p>	符合
3	<p>土壤污染重点监管单位应当定期开展土壤和地下水监测，将监测数据及时报生态环境主管部门并向社会公开。土壤污染重点监管单位应当对监测数据的真实性、准确性和完整性负责。监测数据异常的，土壤污染重点监管单位应当立即开展相关排查，及时对隐患进行整改，采取措施防止污染扩散。</p>	<p>本项目不属于</p>	符合

4	施工工地使用塑料防尘网应当符合土壤污染防治要求，塑料防尘网使用结束后应当及时回收处置，不得在工地土壤中残留。鼓励使用有机环保、使用年限长的塑料防尘网。住房城乡建设、交通运输、水利等主管部门督促施工单位做好施工工地塑料防尘网的使用和回收工作。	本项目不涉及	符合
5	从事废旧电器、电子产品、电池、轮胎、塑料等回收利用以及废旧车船拆解的单位和个人，应当采取预防土壤污染的措施，不得采用国家明令淘汰或者禁止使用的回收利用技术、工艺，防止土壤和地下水受到污染。	本项目不涉及	符合

与《深入打好重污染天气消除、臭氧污染防治和柴油货车污染治理攻坚战行动方案》（环大气[2022]68号）相符性分析

表 1-15 与深入打好重污染天气消除、臭氧污染防治和柴油货车污染治理攻坚战行动方案的相符性

序号	方案名称	要求	相符性分析	符合情况
1	《重污染天气消除攻坚战行动方案》	推动产业结构和布局优化调整。坚决遏制高能耗、高排放、低水平项目盲目发展，严格落实国家产业规划、产业政策、“三线一单”、规划环评，以及产能置换、煤炭消费减量替代、区域污染物削减等要求，坚决叫停不符合要求的高能耗、高排放、低水平项目。	本项目符合产业规划及产业政策，不属于高能耗等项目	符合
		推动能源绿色低碳转型。大力发展新能源和清洁能源，非石化能源逐步成为能源消费增量主体。严控煤炭消费量增长，重点区域继续实施煤炭消费总量控制，推动煤炭高效利用。实施工业炉窑清洁能源替代，大力推进电能替代煤炭，在不影响民生用气稳定、已落实合同气源的前提下，稳妥有序引导以气代煤。	本项目不涉及	
2	《臭氧污染防治攻坚战行动方案》	加快实施低VOCs含量原辅材料替代。各地对溶剂型涂料、油墨、胶黏剂、清洗剂使用企业制定低VOCs含量原辅材料替代计划。全面推进汽车整车制造底漆、中涂、色漆使用低VOCs含量涂料；在木质家具、汽车零部件、工程机械、钢结构、船舶制造技术成熟的工艺环节，大力推广使用低VOCs含量涂料，重点区域，中	本项目不涉及	符合

		<p>央企业加大使用比例。在房屋建筑和市政工程中，全面推广使用低VOCs含量涂料和胶黏剂；重点区域、珠三角地区除特殊功能要求外的室内地坪施工，室外构筑物防护和城市道路标志基本使用低VOCs含量涂料。完善VOCs产品标准体系，建立低VOCs含量产品标识制度。</p>		
		<p>各地全面梳理VOCs治理设施台账，分析治理技术、处理能力与VOCs废气排放特征、组分等匹配性，对采用单一低温等离子、光氧化、光催化以及非水溶性VOCs废气采用单一喷淋吸收等治理技术且无法稳定达标的，加快推进升级改造，严把工程质量，确保达标排放。</p>	<p>项目有机废气采用二级活性炭吸附装置处理后达标排放</p>	<p>符合</p>
		<p>2025年底前，重点区域保留的燃煤锅炉（含电力），其他地区65蒸吨/小时以上的燃煤锅炉（含电力）实现超低排放；全国80%以上钢铁产能完成超低排放改造，重点区域全面完成；重点区域全面开展水泥、焦化行业超低排放改造。在全流程超低排放改造过程中，改造周期较长的，优先推动氮氧化物超低排放改造；鼓励其他行业探索开展氮氧化物超低排放改造。</p> <p>生物质锅炉氮氧化物排放浓度无法稳定达标的，加装高效脱硝设施。燃气锅炉实施低氮燃烧改造，对低氮燃烧器、烟气再循环系统、分级燃烧系统、燃料及风量调配等关键部件要严把质量关，确保低氮燃烧系统稳定运行。</p>	<p>本项目不涉及</p>	<p>符合</p>
		<p>VOCs收集治理设施应较生产设备“先启后停”，治理设施吸附剂、吸收剂、催化剂应按设计规范要求定期更换和利用处置。坚决查处脱硝设施擅自停喷氨水、尿素等还原剂的行为；禁止过度喷氨，废气排放口氨逃逸浓度原则上控制在8毫克/立方米以下。加强旁路监管，非必要旁路应取缔，确需保留应急类旁路，企业</p>	<p>本项目不涉及</p>	<p>符合</p>

应向当地生态环境部门报备，在非紧急情况下保持关闭并加强监管。

其他挥发性有机物防治相关政策相符性

表 1-16 与挥发性有机物防治相关政策的相符性

序号	文件号	要求	相符性分析	符合情况
1	《江苏省挥发性有机物污染防治管理办法》（省政府令 119 号）	新建、改建、扩建排放挥发性有机物的建设项目，应当依法进行环境影响评价	本项目已经按照要求进行了环境影响评价	符合
		排放挥发性有机物的生产经营者应当履行防治挥发性有机物污染的义务，根据国家和省相关标准以及防治技术指南，采用挥发性有机物污染控制技术，规范操作规程，组织生产运营管理，确保挥发性有机物的排放符合相应的排放标准。	项目挥发性有机物得到有效收集处理后有组织达标排放。根据工程分析，本项目废气经处理后能够确保达标排放	
		产生挥发性有机物废气的生产经营活动应当在密闭空间或者密闭设备中进行。生产场所、生产设备应当按照环境保护和安全生产等要求设计、安装和有效运行挥发性有机物回收或者净化设施；固体废物、废水、废气处理系统产生的废气应当收集和处理；含有挥发性有机物的物料应当密闭储存、运输、装卸，禁止敞口和露天放置。无法在密闭空间进行的生产经营活动应当采取有效措施，减少挥发性有机物排放量。	本项目产生挥发性有机物废气经过集气罩收集后，通过两级活性炭吸附装置处理达标后排放	
2	《2020 年挥发性有机物治理攻坚方案》（环大气[2020]33 号）	大力推进低(无)VOCs 含量原辅材料替代。将全面使用符合国家要求的低 VOCs 含量原辅材料的企业纳入正面清单和政府绿色采购清单。企业应建立原辅材料台账，记录 VOCs 原辅材料名称、成分、VOCs 含量、采购量、使用量、库存量、回收方式、回收量等信息，并保存相关证明材料。采用符合国家有关低 VOCs 含量产品规定的涂料、油墨、胶粘剂等，排放浓度稳定达标且排放速率满足相关规定的，相应生产工序可不要求建设末端治理设施。使用的原辅材料 VOCs 含量(质量比)均低于 10% 的工序，可不要求采取无组织排放收集和处理措施。推进政府绿色采购，要求家具、印刷等政府定点招标采购企业优先使用低挥发性原辅材料，鼓励汽车维修等政府定点招标采购企业使用低挥发性原辅材料；将低 VOCs 含量产品纳入政府采购名录，并在政府	本项目涉及 VOCs 排放的工段经集气罩收集后，通过两级活性炭装置处理达标后排放。	符合

		投资项目中优先使用；引导将使用低VOCs含量涂料、胶粘剂等纳入政府采购装修合同环保条款。		
3	《江苏省重点行业挥发性有机物污染控制指南》（苏环办[2014]128号）	总体要求（一）所有产生有机废气污染的企业，应优先采用环保型原辅料、生产工艺和装备，对相应生产单元或设施进行密闭，从源头控制VOCs的生产，减少废气污染物排放。（二）鼓励对排放的VOCs进行回收利用，并优先在生产系统内回用。对浓度、性状差异较大的废气应分类收集，并采用适宜的方式进行有效处理，确保VOCs总去除率满足管理要求，其中有机化工、医药化工、橡胶和塑料制品（有溶剂浸胶工艺、溶剂型涂料表面涂装、包装印刷业）的VOCs总收集、净化处理率均不低于90%。	本项目涉及VOCs排放的工段经集气罩收集后，通过两级活性炭装置（去除效率90%）处理达标后排放。	符合
4	《关于加快解决当前挥发性有机物治理突出问题的通知》（环大气〔2021〕65号）	对采用局部收集方式，距废气收集系统排风罩开口面最远处的VOCs 无组织排放位置风速。	项目采用集气罩收集，涉及风速最远处不低于0.3m/s	符合
		应依据排放废气特征、VOCs 组分及浓度、生产工况等，合理选择治理技术。选择符合相关产品质量标准的活性炭，并足额充填、及时更换。采用颗粒活性炭作为吸附剂时，其碘值不宜低于800mg/g；采用蜂窝活性炭作为吸附剂时，其碘值不宜低于 650mg/g；采用活性炭纤维作为吸附剂时，其比表面积不低于 1100m <sup>2</sup> /g（BET 法）。一次性活性炭吸附工艺宜采用颗粒活性炭作为吸附剂。	项目末端处置选用二级活性炭吸附装置处理	符合
		对于 VOCs 治理设施产生的废过滤棉、废吸附剂、废吸收剂、废有机溶剂等，应及时清运，属于危险废物的，应交有资质的单位处置。	项目危废委托资质单位处置	符合

与《生态环境厅关于进一步做好建设项目环评审批工作的通知》（苏环办[2019]36号）相符性分析

本项目属于 C2231 纸和纸板容器制造、C2319 包装装潢及其他印刷，对照《生态环境厅关于进一步做好建设项目环评审批工作的通知》（苏环办[2019]36号），本项目不属于（1）建设项目类型及其选址、布局、规模等不符合环境保护法律法规和相关法定规划；（2）所在区域环境质量未达到国家或者地方环境质量标准，且建设项目拟采取的措施不能满足区域环境质量改善目标管理要求；（3）设项目采取的污染防治措施无法确保污染物排放达到国家和地方排放标准，或者未采取必要措施预防和控制生态破坏；（4）改建、

扩建和技术改造项目，未针对项目原有环境污染和生态破坏提出有效防治措施；（5）建设项目的环境影响报告书、环境影响报告表的基础资料数据明显不实，内容存在重大缺陷、遗漏，或者环境影响评价结论不明确、不合理。五个不批之内，不属于生产和使用高 VOCs 含量的溶剂型涂料、油墨、胶粘剂等项目。因此，本项目与《生态环境厅关于进一步做好建设项目环评审批工作的通知》相符。

#### **与《苏州市空气质量改善达标规划》（2019-2024）相符性**

根据《2022 年度苏州市生态环境状况公报》，苏州市臭氧浓度超过二级标准，为环境空气质量不达标区。为了进一步改善环境质量，根据《苏州市空气质量改善达标规划（2019-2024 年）》，苏州市以“力争到 2024 年，苏州市 PM<sub>2.5</sub> 浓度达到 35μg/m<sup>3</sup> 左右，臭氧浓度达到拐点，除臭氧以外的主要大气污染物浓度达到国家二级标准要求，空气质量优良天数比率达到 80%”，2024 年环境空气质量实现全面达标为远期目标，通过采取如下措施：

1) 调整能源结构，控制煤炭消费总量（控制煤炭消费总量和强度，深入推进燃煤锅炉整治，提升清洁能源占比，强化高污染燃料使用监管）；

2) 调整产业结构，减少污染物排放（严格准入条件、加大产业布局调整力度、加大淘汰力度）；

3) 推进工业领域全行业、全要素达标排放（进一步控制 SO<sub>2</sub>、NO<sub>x</sub> 和烟粉尘排放，强化 VOCs 污染专项治理）；

4) 加强交通行业大气污染防治（深化机动车污染防治、开展船舶和港口大气污染防治、优化调整货物运输结构、加强油品供应和治理保障、加强非道路移动机械污染防治）；

5) 严格控制扬尘污染（强化施工扬尘管控、加强道路扬尘控制、推进堆场、码头扬尘控制，强化裸地治理、实施降尘考核）；

6) 加强服务业和生活污染防治（全面开展汽修行业 VOCs 治理，推进建筑装饰、道路施工 VOCs 综合治理，加强餐饮油烟排放控制）；

7) 推进农业污染防治（加强秸秆综合利用，控制农业源氨排放）；

8) 加强重污染天气应对等，提升大气污染精细化防控能力。

本项目属于纸和纸板容器制造、包装装潢及其他印刷，印刷产生的有机废气经过 1 套二级活性炭吸附装置处理后通过 1 根 15 米高排气筒达标排放，本项目将全面加强含 VOCs 物料储存、转移和输送等无组织排放源 VOCs 管控。本项目所采取的措施能够满足苏州市空气质量改善达标规划的相关要求，因此满足环境空气质量改善目标管理的要求。

### 与《省政府关于印发大运河江苏段核心监控区国土空间管控暂行办法的通知》（苏政发〔2021〕20 号）相符性分析

根据《省政府关于印发大运河江苏段核心监控区国土空间管控暂行办法的通知》（苏政发〔2021〕20 号）

第三条：本办法所称核心监控区，是指大运河江苏段主河道两岸各 2 千米的范围。滨河生态空间，是指核心监控区内，原则上除建成区（城市、建制镇）外，大运河江苏段主河道两岸各 1 千米的范围。

第十二条：滨河生态空间内，严控新增非公益性建设用地，原则上不在现有农村居民点外新增集中居民点。新增建设用地项目实行正面清单管理。除以下建设项目外禁止准入：

（一）军事和外交需要用地的；

（二）由政府组织实施的能源、交通、水利、通信、邮政等基础设施建设需要用的；

（三）由政府组织实施的科技、教育、文化、旅游、卫生、体育、生态环境和资源保护、防灾减灾、文物保护、社区综合服务、社会福利、市政公用、优抚安置、英烈保护等公共事业需要用的；

（四）纳入国家、省大运河文化带建设规划的建设项目；

（五）国家和省人民政府同意建设的其他建设项目。

第十三条：核心监控区其他区域内，实行负面清单管理，禁止以下建设项目准入：

（一）非建成区内，大规模新建扩建房地产、大型及特大型主题公园等开发项目；

（二）新建扩建高风险、高污染、高耗水产业和不利于生态环境保护的

工矿企业，以及不符合相关规划的码头工程；

（三）对大运河沿线生态环境可能产生较大影响或景观破坏的；

（四）不符合国家和省关于生态保护红线、永久基本农田、生态空间管控区域相关规定的；

（五）不符合《产业结构调整指导目录》《市场准入负面清单》、《江苏省长江经济带发展负面清单实施细则》及江苏省河湖岸线保护和开发利用相关要求的；

（六）法律法规禁止或限制的其他情形。

本条款在执行过程中，国家发布的产业政策、资源利用政策等另有规定的，按国家规定办理；涉及的管理规定有新修订的，按新修订版本执行。

第十四条：建成区（城市、建制镇）内，严禁实施不符合产业政策、规划和管制要求的建设项目。

城市建成区老城改造应加强建筑高度管控，开展建筑高度影响分析，按照高层禁建区管理，落实限高、限密度的具体要求，限制各类用地调整为大型的工商业、商务办公、住宅商品房、仓储物流设施等项目用地。

本项目位于苏州市吴江区平望镇中鲈开发区欧盛大道 10 号，本次项目车间距离京杭运河的最近距离约 1100m，不属于滨河生态空间，属于核心监控区其他区域，项目不属于核心监控区其他区域的负面清单项目，故本项目的建设符合《省政府关于印发大运河江苏段核心监控区国土空间管控暂行办法的通知》（苏政发[2021]20 号）的相关要求。

#### 与《大运河苏州段核心监控区国土空间管控细则》（苏州市人民政府 苏府规字〔2022〕8 号）相符性分析

本细则所称核心监控区，是指大运河苏州段主河道两岸各 2 千米范围。核心监控区按照滨河生态空间、建成区和核心监控区其他区域（“三区”）予以分区管控。滨河生态空间，是指核心监控区内，原则上除建成区外，大运河苏州段主河道两岸各 1 千米范围内的区域。建成区是指核心监控区范围内，城镇开发边界以内的区域和城镇开发边界以外的村庄建设区。核心监控区其他区域是指核心监控区内除滨河生态空间及建成区以外的区域。



核心监控区其他区域内，实行负面清单管理，禁止以下建设项目准入：

（一）非建成区内，大规模新建扩建房地产、大型及特大型主题公园等开发项目；

（二）新建扩建高风险、高污染、高耗水产业和不利于生态环境保护的工矿企业，以及不符合相关规划的码头工程；

（三）对大运河沿线生态环境可能产生较大影响或景观破坏的；

（四）不符合国家和省关于生态保护红线、永久基本农田、生态空间管控区域相关规定的；

（五）不符合《产业结构调整指导目录（2019年本）》《市场准入负面清单（2022年版）》《江苏省长江经济带发展负面清单实施细则》及江苏省河湖岸线保护和开发利用相关要求的；

（六）法律法规禁止或限制的其他情形。

本项目位于苏州市吴江区平望镇中鲈开发区欧盛大道10号，距离京杭运河的最近距离约1100m，故不在滨河生态空间内，属于其规定的核心监控区其他区域，经对照，本项目不属于核心监控区其他区域内实行负面清单管理禁止类项目，故本项目的建设符合文件的相关要求。

## 二、建设项目工程分析

建设 内 容	<p><b>2.1 项目由来</b></p> <p>吴江市瑞克森包装有限公司拟投资 3000 万元在苏州市吴江区平望镇中鲈开发区欧盛大道 10 号建设公司整体搬迁项目。该项目于 2023 年 8 月 3 日在平望镇行政审批局备案（备案证号：平行审备〔2023〕57 号，项目代码：2308-320567-89-02-332149）。</p> <p>根据《中华人民共和国环境保护法》、《中华人民共和国环境影响评价法》、《建设项目环境保护管理条例》及江苏省有关环境保护的规定，该项目需进行环境影响评价。根据《建设项目环境影响评价分类管理名录》（2021 年）（以下简称“管理名录”）。本项目属于“十九、造纸和纸制品业-22-38-纸制品制造-223”中其他（有涂布、浸渍、印刷、粘胶工艺的）、“二十、印刷和记录媒介复制业 23-39 印刷 231”中“其他（激光印刷，年使用低 VOCs 含量油墨 10 吨以下的印刷除外）”，应编制环境影响报告表。建设单位委托我公司编制本项目的的环境影响报告表，我单位接受委托后立即对现场进行调查，收集资料，开展了本项目的的环境影响评价工作。</p> <p><b>2.2 项目主体公辅工程概括</b></p> <p>项目名称：2308-320567-89-02-332149 公司整体搬迁项目</p> <p>建设单位：吴江市瑞克森包装有限公司；</p> <p>建设地点：江苏省苏州市吴江区平望镇中鲈开发区欧盛大道 10 号；</p> <p>建设性质：搬迁；</p> <p>建筑面积：2500m<sup>2</sup>；</p> <p>投资总额：项目总投资 3000 万元，其中环保投资 60 万元；</p> <p>项目定员及工作班制：搬迁后全厂职工 25 人，工作时间为 8 小时三班制，年工作 300 天，年工作时数 7200 小时；无食堂、宿舍。</p> <p>主要产品方案见表 2-1。</p>
--------------	---

表 2-1 全厂产品方案

工程名称（车间、生产装置或生产线）	产品名称	年设计能力			年运行时数
		搬迁前	搬迁后	增量	
纸质包装制品车间	纸质包装制品	10 万只	10 万只	0	7200h

表 2-2 本项目公用辅助工程

工程类型	建设名称		设计能力	备注
主体工程	生产区		1200m <sup>2</sup>	1F
公辅工程	办公区		200m <sup>2</sup>	1F
贮运工程	成品仓库		300m <sup>2</sup>	1F 产品存放
	原料仓库		300m <sup>2</sup>	1F 原料存放
	化学品仓库		30m <sup>2</sup>	1F 化学品存放
公用工程	给水系统		755t/a	由区域给水管网供给
	排水系统（生活污水）		600t/a	生活污水由区域市政污水管网排入苏州市吴江平望生活污水处理有限公司处理
	供电系统		200 万 kWh/a	区域供电
环保工程	废气处理	印刷、清洗、制袋废气	一套二级活性炭吸附装置	新建
	固废处理	一般固废暂存处	25m <sup>2</sup>	暂存一般固废
		危险废物暂存处	20m <sup>2</sup>	暂存危险废物

表 2-3 本项目主要原辅材料

序号	名称	主要组分、规格、指标	年耗量 t			包装规格	来源及运输	储存场所
			搬迁前	搬迁后	增量			
1	牛皮纸	/	80	100	+20	盒装	汽运	原料仓库
2	卷膜	/	0	50	+50	袋装	汽运	原料仓库
3	淀粉胶	/	1	0	-1	桶装	汽运	/
4	313 粘合剂	PVA5~10%； VAC20~30%； 去离子水 60~80%；乳 化剂	0	2	+2	桶装	汽运	化学品仓库

		0.3~0.5% ATBC2~3%						
5	水性油墨	水溶性丙烯酸树脂： 35~55%， 颜料（二氧化钛、炭黑、酞青蓝、立索尔大红、联苯胺黄）：10~30% 水：5~25% 聚乙烯蜡： 3~5%	0.08	5	+4.92	桶装	汽运	化学品仓库
6	乙醇	99%乙醇	1	0	-1	瓶装	汽运	/

备注：产品搬迁后，由于客户需求，纸袋大小厚度、印刷图案较搬迁前增加，牛皮纸、卷膜、胶水、水性油墨用量较搬迁前增加。

表 2-4 本项目原辅物理化性质

名称	理化性质	燃烧爆炸性	毒理特性
313 粘合剂	乳白色液体，沸点（℃）：>100，相对密度（水=1）：1.06~1.09，可生物降解，稳定性好	不燃	/
水性油墨	略带刺激性气味油状液体，相对密度 1-1.1（水=1），较稳定	不燃	低毒性

表 2-5 项目主要设备一览表

序号	设备名称	规格型号	数量（台/套/条）			备注
			搬迁前	搬迁前	增量	
1	印刷机	/	1	1	0	国产
2	制筒机	/	2	2	0	国产
3	烫底机	/	5	5	0	国产
4	切纸机	/	4	4	0	国产

### 2.3 周围用地状况

本项目位于苏州市吴江区平望镇中鲈开发区欧盛大道 10 号，租用吴江协盛化纤有限公司已建厂房进行生产。项目东侧为空地，西侧为欧盛大道，南侧为吴江协盛化纤有限公司厂房，北侧为苏州纳地金属制品股份有限公司。项目周边 500 米范围内无环境敏感保护目标。项目周围环境状况见附图 2。

### 2.4 平面布置

公司位于苏州市吴江区平望镇中鲈开发区欧盛大道 10 号，本项目共租用吴

江协盛化纤有限公司 1 个车间。车间自西向东为办公区、仓库、制袋车间、印刷车间。本项目车间平面布置见附图 3

### 2.5 水平衡



图 2-1 水平衡图

### 2.6 营运期工程分析

#### 1、工艺流程图

工艺流程和产排污环节

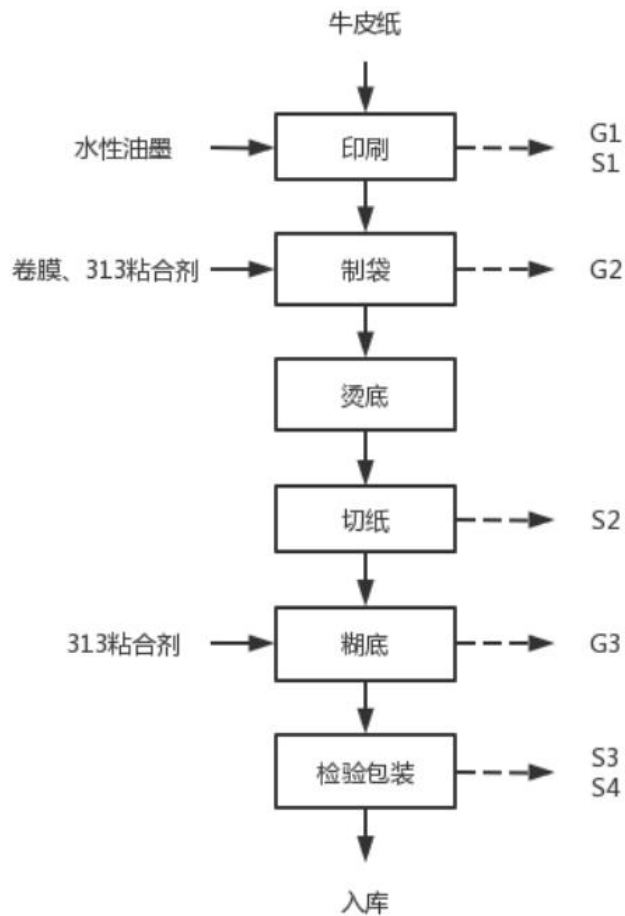


图 2-1 生产工艺流程及产污环节示意图 G-废气 S-固废

流程简述：

(1) 印刷：需要在表面进行印刷的原纸进入印刷机，本项目印刷使用水性墨水，纸板在柔印机中进行印刷，根据客户的不同需求在原纸上印上相应的图案和文字印刷过程会产生印刷废气 G1，此外在更换印刷版时，需对印刷版进行清洗，此过程使用清水人工清洗产生清洗废液 S1 作为危废委托有资质的单位处理；

(2) 制袋：印刷好原纸与卷膜涂抹 313 粘合剂后通过制筒机制袋成型，此过程会产生制袋废气 G2；

(3) 烫底：利用烫底机在 180℃~200℃ 温度下，使牛皮纸上的卷膜融化，冷却后粘合牢固，使底部封住。由于塑料膜受热时间短，不产生废气；

(4) 分切：利用切纸机使相连的纸袋分离；此过程会产生少量废边角料 S2；

(5) 糊底：分离后的纸袋再由人工折底后使用少量 313 粘合剂粘合，此过程会产生糊底废气 G3；

(6) 检验包装：人工检验后将成品打包入库，此过程会产生少量不合格品 S3、废包装材料 S4。

## 2、产污环节

表 2-6 产污环节一览表

废物类别	编号	产污环节	污染物种类	处理方式
废气	G1	印刷	非甲烷总烃	废气经集气罩收集后二级活性炭吸附处理后通过 15m 高的 DA001 排气筒排放
	G2	制袋	非甲烷总烃	无组织排放
	G3	糊底	非甲烷总烃	无组织排放
废水	/	生活	生活污水	接管市政污水管网
固废	S1	清洗	清洗废液	危废，委托有资质单位处理
	S2	分切	废边角料	外售综合利用
	S3	检验包装	不合格品	外售综合利用
	S4	检验包装	废包装材料	外售综合利用
	/	原料包装	废包装容器	危废，委托有资质单位处理
	/	废气处理	废活性炭	危废，委托有资质单位处理
	/	生活	生活垃圾	环卫处理

## 一、原有项目概况

## 原有项目环评概况

企业自成立以来共审批过二期项目，第一期项目“年产纸质包装制品 10 万只项目”，该项目位于吴江区滨湖新城苑坪社区安湖村 27 组，项目于 2012 年 8 月 27 日通过吴江市环境保护局审批，审批文号为吴环建[2012]862 号。第二期项目为“纸袋生产技术改造项目”，该项目位于吴江区滨湖新城苑坪社区安湖，项目于 2015 年 2 月 15 日通过苏州市吴江区环境保护局审批，审批文号为吴环建[2015]97 号。两期项目于 2015 年 5 月一起通过环保竣工验收工作。企业于本公司于 2020 年 4 月 8 日申领通过排污许可，排污许可管理类别为登记管理，登记编号为 913205090518879911001P。

原有项目环境影响评价、竣工验收具体情况见表 2-7。

表 2-7 公司原有项目环评及竣工验收情况

序号	项目名称	建设内容	审批机关	批文号	生产情况	验收情况
1	年产纸质包装制品 10 万只项目	年产纸质包装制品 10 万只	吴江市环境保护局	吴环建[2012]862 号	/	已验收
2	纸袋生产技术改造项目	年产纸质包装制品（已印刷）10 万只	苏州市吴江区环境保护局	吴环建[2015]97 号	年产纸质包装制品（已印刷）10 万只	已验收

## (1) 产品规模及方案

序号	工程名称（车间、生产装置或生产线）	产品名称及规格	设计能力	年运行时数
1	纸质包装制品生产线	纸质包装制品（已印刷）	10 万只/年	7200h

## (2) 主要生产设备

表 2-9 原有项目主要生产设备表

名称	技术规格	数量(台/条)	来源
印刷机	/	1	国产
制筒机	/	2	国产
烫底机	/	5	国产
切纸机	/	4	国产

## 二、原有项目工艺流程

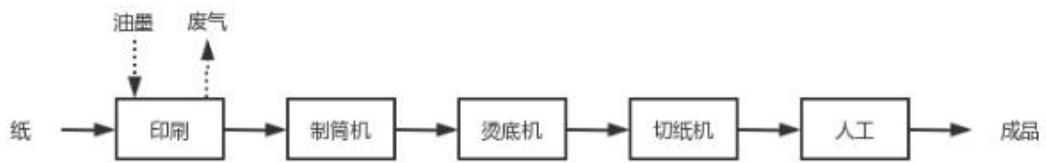


图 2-2 生产工艺流程

(1) 原有污染物产生情况

1、废气

项目废气主要包括：印刷过程油墨产生的有机废气及在更换印刷版清洗时产生的少量有机废气，以 TVOC 计，产生的废气在车间无组织排放。

根据建设项目竣工环境保护验收监测表，江苏康达检测技术有限公司已于 2015 年 5 月 6-7 日对该企业项目产生的废气进行验收监测，监测结果如下：

表 2-10 无组织废气监测结果

检测因子	监测频次	监测日期	监测点位			
			监控点 G1	监控点 G2	监控点 G3	监控点 G4
TVOC (mg/m <sup>3</sup> )	1	2015.05 .06	0.0342	0.0738	0.0679	0.0253
	2		0.0933	0.0599	0.0940	0.0247
	3		0.0715	0.108	0.0872	0.0402
	4		0.0382	0.0408	0.0603	0.0120
	最大小时浓度	0.108				
	1	2015.05 .07	0.0393	0.0085	0.0644	0.0361
	2		0.0313	0.0159	0.0532	0.0418
	3		0.0487	0.0755	0.0607	0.181
	4		0.0123	0.0389	0.0215	0.0715
	最大小时浓度		0.181			



参考限值	周界外浓度最高点 (mg/m <sup>3</sup> )	0.6
评价结果	/	达标

## 2、废水

生产过程中无生产废水排放，废水主要是职工生活污水，废水进入污水厂处理。

## 3、噪声

噪声源主要为印刷机、切纸机的生产运行时产生的噪声。通过合理布局，利用墙体的隔声作用减少对周围环境的影响。

根据建设项目竣工环境保护验收监测表，江苏国森检测技术有限公司已于2015年5月6-7日对该企业项目产生的噪声进行验收监测，监测结果如下：

**表 2-11 噪声监测结果**

监测点位	05月06日 监测结果 dB (A)		05月07日 监测结果 dB (A)		执行标准 dB (A)	达标情况
	昼间	夜间	昼间	夜间		
厂界 Z1	56.3	48.1	56.7	48.9	≤60 (昼) ≤50 (夜)	达标
风速 m/s	2.1	2.2	1.8	2.4	-	-
天气	晴	晴	晴	晴	-	-
风向	西	西	西	西	-	-
监测时间	13: 24 -13: 31	22: 10 -22: 16	14: 11 -14: 17	22: 03 -22: 08	-	-

## 4、固废

固体废物主要是有生产过程中产生的废纸、不合格品、废油墨盒、清洗废液以及职工日常生活产生的生活垃圾。

废纸、不合格品外售综合利用，废油墨盒、清洗废液委托资质单位处置，生活垃圾由环卫部门定期清理后统一处理。

## 5、原有项目污染物排放及总量情况

根据原有项目环评批复及验收材料，原有项目污染物排放及总量情况如下。

**表 2-13 原有项目污染物产生排放情况汇总表**

污染物	核批量 (产生量) t/a	实际排放量 t/a
-----	---------------	-----------

废水（生活污水）	废水量	383	383
	COD	0.13	0.019
	SS	0.08	0.004
	氨氮	0.01	0.002
	TN	0.02	0.006
	TP	0.002	0.0002
废气(无组织)	非甲烷总烃	0.05	0.05
固体废物	一般固废	0	0
	危险固废	0	0
	生活垃圾	0	0

## 6、原有项目存在的问题及以新带老措施

### 原有项目存在的问题

- ①原有项目印刷工段会挥发产生有机废气，无组织排放于车间，无处理设施。
- ②原有项目网版清洗使用乙醇清洗剂，不满足现低 VOCs 清洗剂标准。

### “以新带老”措施

①将印刷工段的产生的有机废气经集气罩收集后经过一套“二级活性炭”装置处理后 15m 高排气筒达标排放。

②网版清洗现使用清水清洗，不使用乙醇清洗剂，本项目无清洗废气产生。

原有项目自运行以来，项目稳定运行，不存在环保问题。目前原有项目搬迁至本项目，搬迁后原厂房归还出租方，所有生产均停止，不存在遗留环境问题。

本项目租赁吴江协盛化纤有限公司闲置厂房进行生产。经与出租方吴江协盛化纤有限公司进行确认，目前出租方不在该厂房进行生产，仅将厂房用于出租，无需申报环评、验收等环保手续，故不存在原有环境污染问题。

吴江市瑞克森包装有限公司雨污水排放口、雨污水管网、供水、供电系统等配套公辅设施依托吴江协盛化纤有限公司已建成的公辅设施。为实现排放浓度、总量单独控制，建议安装独立生活污水排放口，设置单独检测口，并且安装浓度、流量计，对各车间单独计量。本项目建成后，厂内的环保设施由吴江市瑞克森包装有限公司自行建设，投产后产生的环保问题由吴江市瑞克森包装有限公司承担。

《中华人民共和国环境保护法》第六条指出：“已经对环境造成污染和其他公害的单位，应当按照谁污染谁治理的原则，制定规划，积极治理，或者报请主管部门批准转产、搬迁。”

<p>企业作为污染防治主体，必须依法履行环保责任，谁污染、谁治理、谁负责，在租赁期间若涉及违法排污行为，责任主体应当按照谁污染、谁治理、谁负责确定责任方。</p>
---

### 三、区域环境质量现状、环境保护目标及评价标准

#### 1、大气环境质量标准及现状

根据《环境影响评价技术导则—大气环境》（HJ2.2-2018）要求。本项目基本污染源数据来源于《2022年度苏州市环境质量报告》，具体见下表。

表 3-1 区域空气质量现状评价表

污染物	年评价指标	现状浓度	标准值	超标倍数	达标情况
SO <sub>2</sub>	年平均质量浓度	6ug/m <sup>3</sup>	60ug/m <sup>3</sup>	/	达标
NO <sub>2</sub>	年平均质量浓度	25ug/m <sup>3</sup>	40ug/m <sup>3</sup>	/	达标
PM <sub>10</sub>	年平均质量浓度	44ug/m <sup>3</sup>	70ug/m <sup>3</sup>	/	达标
PM <sub>2.5</sub>	年平均质量浓度	28ug/m <sup>3</sup>	35ug/m <sup>3</sup>	/	达标
CO	日平均第 95 百分位数浓度	1mg/m <sup>3</sup>	4mg/m <sup>3</sup>	/	达标
O <sub>3</sub>	日最大 8h 平均第 90 百分位数浓度	172ug/m <sup>3</sup>	160ug/m <sup>3</sup>	0.075	不达标

由表可知，项目所在区域基本污染物 SO<sub>2</sub>、CO、NO<sub>2</sub>、PM<sub>2.5</sub>、PM<sub>10</sub> 达标，O<sub>3</sub> 超标，为不达标区。

为进一步改善环境质量，根据《苏州市空气质量改善达标规划（2019-2024）》，通过调整能源结构，控制煤炭消费总量：控制煤炭消费总量和强度，深入推进燃煤锅炉整治，提升清洁能源占比，强化高污染燃料使用监管；调整产业结构，减少污染物排放：严格准入条件，加大产业布局调整力度，加大淘汰力度；推进工业领域全行业、全要素达标排放：进一步控制二氧化硫、氮氧化物和烟粉尘排放，强化 VOCs 污染专项治理；加强交通行业大气污染防治：深化机动车污染防治，开展船舶和港口大气污染防治，优化调整货物运输结构，加强油品供应和质量保障，加强非道路移动机械污染防治；严格控制扬尘污染：强化施工扬尘管控，加强道路扬尘控制，推进堆场、码头扬尘污染控制，强化裸地治理，实施降尘考核；加强服务业和生活污染治理：全面开展汽修行业 VOCs 治理，开展干洗行业 VOCs 治理，推进建筑装饰、道路施工 VOCs 综合治理，加强餐饮油烟排放控制；推进农业污染防治：加强秸秆综合利用，控制农业源氨排放；加强重污染天气应对等

区域  
环境  
质量  
现状

措施,到2020年确保空气质量优良天数比率达到75%,力争到2024年,全市PM<sub>2.5</sub>浓度达到35μg/m<sup>3</sup>左右,O<sub>3</sub>浓度达到拐点,除O<sub>3</sub>以外的主要大气污染物浓度达到国家二级标准要求,空气质量优良天数比率达到80%。届时大气环境质量状况可以得到持续改善。同时本项目有机废气经过活性炭处置后达标排放。本项目采取的措施能满足区域环境质量改善目标管理。

针对本项目排放的主要特征因子非甲烷总烃,项目引用《代尔塔(中国)安全防护有限公司建设项目》对G1(青石村)的现状监测数据。

(1) 监测因子及点位: 监测因子: 非甲烷总烃,并测量或收集与监测时间同步或准同步气象资料,包括: 风速、湿度、气压、气温和风向;

监测点位: 设1个监测点位,为G1(青石村),位于本项目西北侧3100米处。

(2) 监测时间和频次: 监测时间: 2022年2月9日-2月11日,连续监测3天,每天4次。

(3) 监测数据: 现状检测结果见表3-2。

表3-2 区域空气质量现状评价表

采样日期	气温(°C)	相对湿度(%)	大气压(kPa)	风速(m/s)	风向
2022.2.09	2.1-6.1	57.2-72.5	102.9-103.3	2.3-2.8	西北风
	监测点位	非甲烷总烃(mg/m <sup>3</sup> )			
	G1	第一次(均值)	第二次(均值)	第三次(均值)	第四次(均值)
		0.45	0.25	0.27	0.3
2022.2.10	气温(°C)	相对湿度(%)	大气压(kPa)	风速(m/s)	风向
	2.5-6.5	53.9-67.5	102.8-103.2	2.1-2.7	西北风
	监测点位	非甲烷总烃(mg/m <sup>3</sup> )			
	G1	第一次(均值)	第二次(均值)	第三次(均值)	第四次(均值)
0.27		0.25	0.4	0.27	
2022.2.11	气温(°C)	相对湿度(%)	大气压(kPa)	风速(m/s)	风向
	4-7	59.7-71.28	102.9-103.2	2.4-2.9	西北风
	监测点位	非甲烷总烃(mg/m <sup>3</sup> )			
	G1	第一次(均值)	第二次(均	第三次(均	第四次(均

			值)	值)	值)
		0.26	0.27	0.23	0.24

从上表可知，评价区内 G1 点位的非甲烷总烃未出现超标现象。

## 2、水环境质量现状

根据《2022 年度苏州市生态环境状况报告》，2022 年 30 个国考断面，其中平均水质达到或优于 III 类断面有 26 个，占 86.7%，同比持平；未达 III 类的 4 个断面均为湖泊；无劣于 V 类水质断面；年均水质达到 II 类标准的断面比例为 50.0%，同比上升 10 个百分点，II 类水体比例全省第四。2022 年 80 个省考断面，其中平均水质达到或优于 III 类断面有 84 个，占 92.5%，同比持平；未达到 III 类的 6 个断面均为湖泊，IV 类断面 4 个，占 5.0%；V 类断面 0 个，占 0.0%；无 V 类及以下断面；无劣于 V 类水质断面；年均水质达到 II 类标准的断面比例为 66.3%，同比上升 12.5 个百分点，II 类水体比例全省第一。

## 3、声环境质量现状

根据《市政府办公室关于转发吴江市声环境功能区划分方案的通知》（吴政办[2012]138 号），项目所在区域位于执行 3 类声环境功能区要求。按照 GB3096-2008 中有关规定，于 2023 年 8 月 17 日至 2023 年 8 月 18 日在本项目厂界外 1m 处布设声环境监测点位 4 个。测点位置见附图 2。监测因子：连续等效声级；监测时间与频率：昼、夜间各测一次，监测时周边企业及本公司现有项目均正常生产。监测结果如表 3-3。

表 3-3 本项目周边声环境本底监测结果

时间	测点编号	声级值 (dB (A))				执行标准	
		昼间		夜间		昼间	夜间
2023.8.17-2023.8.18	N1 (厂界东侧 1m)	61	天气： 多云； 风速 1.6m/s	53	天气： 多云； 风速 2.2m/s	65	55
	N2 (厂界南侧 1m)	59		52		65	55
	N3 (厂界西侧 1m)	58		51		65	55
	N4 (厂界北侧 1m)	57		50		65	55

由表 3-3 可见，项目厂界外 1m 处噪声测点昼夜间噪声达到《声环境质量标准》（GB3096-2008）中 3 类标准要求。

#### 4、生态环境现状

项目所在地区原始生态类型已不复存在，野生动植物种类数量极少，生态环境单一，大部分植被为人工种植，以落叶阔叶和常绿阔叶为主。

#### 5.电磁辐射

项目不属于新建或改建、扩建广播电台、差转台、电视塔台、卫星地球上行站、雷达等电磁辐射类项目，无需对电磁辐射现状开展监测与评价。

#### 6. 地下水、土壤

根据《建设项目环境影响报告表编制技术指南》（污染影响类试行），项目生产车间和仓库等均已硬化处理，不存在土壤及地下水环境污染途径，原则上不开展现场调查。

表 3-5 项目周围环境保护目标

环境要素	名称	坐标		保护对象	保护内容	环境功能区	相对厂址方向	相对厂界距离/m
		X	Y					
大气环境（周边 500m 范围）	胜墩村	480	0	居民	50 户	环境空气二类区	东	431
声环境（厂界外 50m）	50m 范围内无环境敏感点							
地下水（厂界外 500m）	/	500m 范围内无环境敏感点			/	/	/	/
生态环境	太浦河清水通道维护区	生态空间管控区域 10.49km <sup>2</sup>			江苏省生态空间管控区规划	南	4000m	
	莺脰湖重要湿地	生态空间管控区域 2.11km <sup>2</sup>			江苏省生态空间管控区规划	南	6500m	
	草荡重要湿地	生态空间管控区域 2.14km <sup>2</sup>			江苏省生态空间管控区规划	西南	7100m	
	长漾湖国家级水产种质资源保护区	生态空间管控区域 6.6km <sup>2</sup>			国家级生态保护红线	西南	12900m	

注：以厂区中心为坐标原点。

(1) 大气污染物排放标准

本项目产生非甲烷总烃废气排放参考执行江苏省《大气污染物综合排放标准》(DB32/4041-2021)表1、表3标准,企业厂区内非甲烷总烃无组织排放监控点浓度执行《大气污染物综合排放标准》(DB32/4041-2021)表2排放限值要求。具体标准详见表3-6、3-7。

**表 3-6 大气污染物排放标准**

执行标准	表号级别	污染物指标	排气筒高度(m)	排放限值(mg/m <sup>3</sup> )	排放速率(kg/h)	无组织排放厂界外最高浓度限值(mg/m <sup>3</sup> )
大气污染物综合排放标准》(DB32/4041-2021)	表1及表3	非甲烷总烃	15	60	3	4.0

**表 3-7 厂区内 VOCs 无组织排放限值**

污染物项目	特别排放限值	限值含义	无组织排放监控位置
NMHC	6	监控点处 1h 平均浓度值	在厂房外设置监控点
	20	临近点处任意一次浓度值	

(2) 废水污染物排放标准

本项目生活污水由区域市政管网接入苏州市吴江平望生活污水处理有限公司处理。废水接管执行《污水综合排放标准》(GB8978-1996)中三级标准和《污水排入城镇下水道水质标准》(GB/T31962-2015)表1B的接管标准;污水处理厂尾水排放(COD、氨氮、总磷、总氮)执行《太湖地区城镇污水处理厂及重点工业行业主要水污染物排放限值》(DB32/1072-2018)表2标准,根据苏州市委、市政府2018年9月下达的《关于高质量推荐城乡生活污水治理三年行动计划的实施意见的通知》(苏委办发[2018]77号)、《关于抓紧开展污水厂尾水提标改造的通知》(吴水务[2018]15号),待污水处理厂尾水排放标准提标后,污水处理厂尾水执行“苏州特别排放限值”。“苏州特别排放限值”严于《太湖地区城镇污水厂及重点工业行业主要水污染物排放限值》(DB32/1072-2018)标准,因此污水处理厂排放尾水水质COD、氨氮、总氮、总磷从严执行“苏州特别排放限值”,pH、SS执行《城镇污水处理厂污染物排放限值》(DB32/4440-2022)表1一级B



标准。污水处理厂接管和排放标准见表 3-8、3-9。

**表 3-8 污水排放标准限值**

排放口名称	执行标准	取值表号及级别	污染物指标	单位	标准限值
项目排放口	《污水综合排放标准》 (GB8978-1996)	表 4 三级标准	pH	/	6-9
			COD	mg/L	500
			SS	mg/L	400
	《污水排入城镇下水道水质标准》 (GB/T31962-2015)	表 1B 等级	氨氮	mg/L	45
			总磷	mg/L	8
			总氮	mg/L	70
污水厂排口	《太湖地区城镇污水处理厂及重点工业行业 主要水污染物排放限值》 (DB32/1072-2018)	表 2 标准	COD	mg/L	50
			氨氮	mg/L	4 (6)
			总磷	mg/L	0.5
	《城镇污水处理厂污染物排放限值》 (DB32/4440-2022)	表 1 一级 B 标准	pH	/	6-9
			SS	mg/L	10

注：括号外数值为>12℃时的控制指标，括号内数值为水温≤12℃时的控制指标。

**表 3-9 苏州特别排放限值**

排放口名称	执行标准	取值表号及级别	污染物指标	单位	最高允许排放浓度
污水处理厂排口	苏州特别排放限值标准	表 2	COD	mg/L	30
			氨氮		1.5 (3) *
			总磷		0.3
			总氮		10

备注：\*括号外数值为水温>12℃时的控制指标，括号内数值为水温≤12℃时的控制指标。

(3) 噪声排放标准

本项目东、南、西、北侧厂界噪声执行《工业企业厂界环境噪声排放标准》(GB12348-2008) 中 3 类标准。具体标准值详见下表。

**表 3-12 工业企业厂界环境噪声排放标准 (dB(A))**

厂界	类别	昼间	夜间
东、南、西、北侧	3类	65	55

(4) 固废贮存标准

一般工业固体废物贮存场所执行《一般工业固体废物贮存和填埋污染控制标

准》(GB18599-2020)的相关规定。危险废物贮存场所执行《危险废物贮存污染控制标准》(GB18597-2023)的相关规定。

表 3-11 全公司排放总量及申请情况 (t/a)

污染物	原项目排放量	本项目			以新带老削减量	搬迁后全厂排放量	搬迁后增减量	新增申请量	
		产生量	削减量	排放量					
废气	有组织非甲烷总烃	0	0.198	0.1782	0.0198	0	0.0198	+0.0198	/
	无组织非甲烷总烃	0.05	0.022	0	0.022	-0.05	0.022	-0.028	/
生活污水	废水量	383	600	0	600	-383	600	+217	/
	COD	0.019	0.24	0	0.24	-0.019	0.24	+0.221	/
	SS	0.004	0.18	0	0.18	-0.004	0.18	+0.176	/
	NH <sub>3</sub> -N	0.002	0.021	0	0.021	-0.002	0.021	+0.019	/
	TN	0.006	0.003	0	0.003	-0.006	0.003	-0.003	/
	TP	0.0002	0.027	0	0.027	-0.0002	0.027	+0.0268	/
固废	一般工业固废	0	1.9	1.9	0	0	0	0	0
	危险废物	0	4.3	4.3	0	0	0	0	0
	生活垃圾	0	3.75	3.75	0	0	0	0	0

总量控制指标

(1) 水污染排放总量控制途径分析

本项目新增生活污水排放量 600t/a，根据苏环办字[2017]54 号文件，生活污水主要污染物排放总量指标不再需要审核区域平衡方案。

(2) 大气污染物排放总量控制途径分析

原项目 VOCs 排放量共计 0.05t/a，本项目 VOCs 排放量共计 0.0418t/a，因此本项目 VOCs 排放量在原有总量里平衡，不另外申请，在吴江区域内平衡。

(3) 固体废弃物排放总量控制途径分析

本项目实现固体废弃物不对外环境排放。

## 四、主要环境影响和保护措施

施工期 环境保 护措施	<p><b>4.1 施工期环境保护措施</b></p> <p>本项目利用已建厂房进行生产。施工期仅进行厂房部分装修，设备安装和调试。在设备安装、调试过程产生噪声。装修过程污染物排放量小，时间短，施工期对环境影响很小。</p>
运营 期环 境影 响和 保护 措施	<p><b>4.2.1 大气环境影响分析</b></p> <p>(1) 污染物产排情况</p> <p>①污染物产生环节和污染物种类</p> <p>本项目主要产污环节及污染物种类为：A、印刷——产生废气：非甲烷总烃；B、制袋——产生废气：非甲烷总烃；C、糊底——产生废气：非甲烷总烃；</p> <p>②污染物产生量及排放方式</p> <p>A、印刷废气（G1）</p> <p>本项目印刷过程中使用水性油墨，会产生少量有机废气，以非甲烷总烃计。废气主要为水性油墨中的有机物挥发，挥发量根据油墨的 VOC 含量检测报告为 4.4%，水性油墨用量为 5t/a，则非甲烷总烃产生量为 0.22t/a，经设置在各设备上方的集气罩收集后进入 1 套二级活性炭吸附装置处理，处理后通过 1 根 15m 高排气筒排放。收集效率为 90%，处理效率为 90%。非甲烷总烃有组织产生量为 0.198t/a，有组织排放量为 0.0198t/a，无组织非甲烷总烃排放量为 0.022t/a。</p> <p>B、制袋废气</p> <p>本项目制袋过程中使用 313 粘合剂会产生少量的挥发性有机物，以非甲烷总烃计。根据企业提供的 VOC 检测报告，313 粘合剂 VOC 含量检测报告可知，挥发性有机物未检出，含量极少，基本无废气产生。故在车间无组织排放，不进行定量分析。</p> <p>C、糊底废气</p> <p>本项目人工糊底过程使用 313 粘合剂会产生少量的挥发性有机物，以非甲烷总烃计。根据企业提供的 VOC 检测报告，3313 粘合剂 VOC 含量检测报告可知，挥发性有机物未检出，含量极少，基本无废气产生，且人工糊底分布分散，废气收集难度大，</p>

故在车间无组织排放，不进行定量分析。

## (2) 保护措施及影响分析

### 一、污染防治环保措施

项目生产过程产生的废气主要为印刷工段产生的非甲烷总烃，制袋工段产生的非甲烷总烃，糊底工段产生的非甲烷总烃。

本项目有组织排放废气为印刷工段产生的非甲烷总烃经 1 套二级活性炭吸附装置处理，处理达标后经过 1 根 15m 高排气筒（DA001）达标排放。

本项目无组织排放废气为：集气罩未捕集的废气，主要成分为非甲烷总烃，制袋、糊底工段产生的非甲烷总烃，在加强通风的情况下在车间内无组织排放。

本项目采用的废气治理装置为“两级活性炭”装置。

### 二、处理装置可行性

#### A、收集系统可行性分析

本项目产生的废气大部分通过矩形上部伞形罩收集，按照《三废处理工程技术手册-废气卷》中顶吸罩（上部伞型罩）的有关公式，则按照以下经验公式计算得出各设备所需的风量 Q：

$$Q = K \times P \times H \times v_x \quad m^3/s$$

式中：K—考虑沿高度分布不均匀的安全系数，通常取 K=1.4；

H—集气罩至污染源的垂直距离(m)；

P—顶吸罩罩口周长(m)；

$v_x$ —控制风速(m/s)。

根据《挥发性有机物无组织排放控制标准》（GB3782-2019）：废气收集系统集气罩无组织排放位置控制风速不低于 0.3m/s。

本项目 1 台印刷机，设置 2 个集气罩，尺寸为 2m×0.8m，在点位上方 0.5m 处，控制风速 0.3m/s，则集气罩风量为 4233.6m<sup>3</sup>/h，考虑到管道损耗等因素，设置总风量为 10000m<sup>3</sup>/h。

#### B、技术可行性分析

活性炭吸附装置原理：活性炭是一种非常优良的吸附剂，它是利用木炭、各种果

壳和优质煤等作为原料，通过物理和化学方法对原料进行破碎、过筛、催化剂活化、漂洗、烘干和筛选等一系列工序加工制造而成。活性炭具有物理吸附和化学吸附的双重特性，可以有选择的吸附气相、液相中的各种物质，以达到脱色精制、消毒除臭和去污提纯等目的。

活性炭吸附法就是利用活性炭作为物理吸附剂，把印刷过程中产生的有害物质成分，在固相表面进行浓缩，从而使废气得到净化治理。这个吸附过程是在固相—气相界面发生的物理过程。

活性炭主要是以含碳量较高的物质制成，如木材、煤、果壳、骨、石油残渣等，而以椰子壳为最常用的原料，在同等条件下，椰壳活性炭的活性质量及其他特性是最好的，因其有最大的比表面积。因此，项目选用椰壳活性炭，活性炭吸附装置为固定床式。随着活性炭的吸附过程，阻力随之缓慢增加，当活性炭吸附饱和时，阻力达到最大值，此后的净化效率基本失去。为此，需在活性炭吸附装置进出风口处设置差压测量系统，对该装置进出口的废气压力差进行检测并显示，及时更换活性炭。

本项目活性炭吸附装置技术参数如下。

**表 4-1 二级活性炭设备技术参数一览表**

项目	技术指标	项目	技术指标
活性炭种类	颗粒	堆积密度	≤0.5g/cm <sup>3</sup>
粒度(mm)	4±0.2	着火点(°C)	>500
比表面积(m <sup>2</sup> /g)	900~1200	气体流速(m/s)	<0.6
总孔容积(cm <sup>3</sup> /g)	0.75	结构形式	抽屉式
停留时间	1s 以上	碘值	800mg/g
密度(g/cm <sup>3</sup> )	0.5	吸附效率	90%
尺寸	1.8*1.2*3	更换周期	300 天更换一次，单级填充量为 0.9t

**表 4-2 与吸附法处理有机废气技术规范相符性**

吸附法处理有机废气技术规范		本项目	相符性
污染物与污染负荷	进入吸附装置的颗粒物含量宜低于 1mg/m <sup>3</sup>	本项目无颗粒物进入吸附装置，废气中颗粒物浓度低于 1mg/m <sup>3</sup>	相符
	进入吸附装置的废气温度宜低于 40°C	本项目废气经过管道降温，进入吸附装置废气温度低于 40°C	相符
废气收集	吸附装置的效率不得低于 90%	本公司吸附装置效率为 90%	相符

	废气收集系统设计应符合 GB50019 的规定	收集系统符合规定	相符
	应尽可能利用主体生产装置本身的废气收集系统进行收集，集气罩的配置应与生产工艺协调一致，不影响工艺操作，在保证收集能力的前提下，应结构简单，便于安装和维护管理	集气罩配置与生产工艺协调	相符
	确定集气罩的吸气口装置、结构和风速时，应使罩口呈微负压状态，且罩内负压均匀	呈负压状态	相符
	集气罩吸气方向应尽可能与污染气流运动方向一致，防止吸气罩周围气流紊乱，避免或减弱干扰气流和送风气流等对吸气气流的影响	与气流方向一致	相符
	当废气产生点较多，批次距离较远时，应适当分设多套收集系统	各产污设备上方均设置集气罩	相符
吸附剂的选择	气体流速应根据吸附剂的形态确定，采用颗粒状装吸附剂时，气体流速宜低于 0.6m/s	气体流速低于 0.6m/s	相符
二次污染控制	更换后的吸附剂的处理应符合国家固体废物处理与处置的相关规定	废活性炭交由资质单位处理	相符

活性炭吸附装置管理要求：

当活性炭吸附一定量的废气后，吸附容量开始下降，吸附效率降低，当吸附效率降低到接近尾气排放标准限值后，需及时更换活性炭。

1、根据《省生态环境厅关于将排污单位活性炭使用更换纳入排污许可管理的通知》（2021.07.19），活性炭对有机废气的动态容量为 10%，本项目进入两级活性炭吸附装置的废气量为 0.198t/a。项目印刷废气处理装置的活性炭一次装填量为 1.8t（两级），更换周期根据以下公式进行计算：

$$T=m \times s \div (c \times 10^{-6} \times Q \times t)$$

式中：

T—更换周期，天；

m—活性炭的用量，kg；

s—动态吸附量，%；（一般取值 10%）

c—活性炭削减的 VOCs 浓度，mg/m<sup>3</sup>；

Q—风量，单位 m<sup>3</sup>/h；

t—运行时间，单位 h/d。

计算得 T=303，为保证活性炭的吸附能力，本项目每 300 天更换 1 次活性炭，年工作 300 天，废活性炭（含有机废气）产生量约为 1.8t/a。

2、活性炭吸附装置进出风管上设置压差计，用来测低吸附装置的气流阻力，以判断是否需要更换活性炭。

综上，建设单位在项目实际运行过程保证装置的正常运行，废气可实现稳定达标排放。

无组织废气防治措施：为控制无组织废气的排放量，应加强生产过程管理，加强车间通风等以减少废气无组织排放。

B、废气工程可行性：根据《排污许可证申请与核发技术规范橡胶和塑料制品工业》（HJ1122-2020）产生废气污染治理设施可采用吸附法处理，本项目产生的有机废气采用二级活性炭吸附装置处理，处理工程可行。

C、技术经济可行性：项目环保装置投入费用约为 20 万，正常运行后维护费用约为 2 万元/年，企业投入生产后利润约为 1000 万元/年，企业有足够的对废气处理装置进行运行维护，技术经济可行。

### （3）源强分析

表4-3厂区有组织废气源强

污染源	排气量 m <sup>3</sup> /h	污染物 名称	产生状况			排放状况			执行标准		排气筒 高 m
			浓度 mg/m <sup>3</sup>	速率 kg/h	产生量 t/a	浓度 mg/m <sup>3</sup>	速率 kg/h	排放量 t/a	浓度 mg/m <sup>3</sup>	速率 kg/h	
DA001	10000	非甲烷总 烃	2.75	0.0275	0.198	0.275	0.00275	0.0198	60	3	15

源强核算过程：

DA001 排气筒：本项目印刷产生的非甲烷总烃为 0.22t/a。印刷废气收集效率为 90%，则有组织非甲烷总烃的产生量  $0.22 \times 90\% = 0.198\text{t/a}$ ，废气处理装置为“二级活性

炭”，处理效率为 90%，即有组织非甲烷总烃的排放量为  $0.198 \times 10\% = 0.0198\text{t/a}$ ，本项目年工作 300 天，每天工作 24 小时，年工作时数为 7200h，则有组织非甲烷总烃的产生速率为  $0.198 \times 1000 \div 7200 = 0.0275\text{kg/h}$ ，排放速率为  $0.0198 \times 1000 \div 7200 = 0.00275\text{kg/h}$ ，废气处理风量为  $5000\text{m}^3/\text{h}$ ，有组织非甲烷总烃产生浓度为  $0.0275 \times 10^6 \div 10000 = 2.75\text{mg}/\text{m}^3$ ，排放浓度为  $0.00275 \times 10^6 \div 1000 = 0.275\text{mg}/\text{m}^3$ 。

表4-4厂区无组织废气源强

生产区	名称	产生量(t/a)	排放量 (t/a)	面源面积 (m <sup>2</sup> )	面源高度 (m)
印刷区	非甲烷总烃	0.022	0.022	1447.5	3

源强核算：

非甲烷总烃：本项目印刷产生的非甲烷总烃为 0.22t/a。印刷废气由集气罩收集，收集效率为 90%，即未捕集效率为 10%；无组织非甲烷总烃排放量为  $0.22 \times 10\% = 0.022\text{t/a}$ 。

### (3) 排放达标分析

由上述分析可知，本项目正常工况排放的大气污染物对大气环境影响可接受，项目大气污染物排放方案可行。

本项目有组织非甲烷总烃浓度、速率均能满足《大气污染物综合排放标》(DB32/4041-2021) 表 1 标准；无组织非甲烷总烃可满足《大气污染物综合排放标》(DB32/4041-2021) 表 2 及 3 标准。

### (4) 监测计划

表4-5企业自行监测计划表

项目	监测点位	监测因子	监测频次	执行排放标准
大气	有组织	DA001 排气筒	1 年/次	《大气污染物综合排放标准》(DB32/4041-2021)
	无组织	上下风向	1 年/次	
		厂区	1 年/次	《大气污染物综合排放标准》(DB32/4041-2021)

综上，本项目位于江苏省苏州市吴江区平望镇中鲈开发区欧盛大道 10 号，建设单位排放浓度均低于排放标准，不影响周边企业、居民的生产、生活。项目废气排放对区域大气环境的影响较小。



(5) 非正常工况

废气治理设备发生故障，废气无组织排放，将对周围大气造成污染。本项目非正常排放参数见下表：

表4-6非正常工况下废气排放源强

非正常排放源	非正常排放原因	污染物	非正常排放速率 (kg/h)	单次持续时间 (h)	年发生频次 (次)	采取措施
废气装置	废气处理设施发生故障、设备检修、吸附介质未及时更换	非甲烷总烃	0.00275	1	1-2	加强废气处理设施的监督和管理，定期检查、维护设备，及时检修故障设施，及时更换吸附剂等

综上所述，本项目位于江苏省苏州市吴江区平望镇中鲈开发区欧盛大道 10 号，项目所在区域空气环境质量现状为非达标区，经苏州市政府通过一系列治理措施，可有效改善当地大气环境。本项目产生废气的排放浓度低于排放标准，不影响周边企业、居民的生产、生活。项目废气排放对区域大气环境的影响较小。

#### 4.2.2 废水环境影响分析

##### (1) 废水类别

本项目生产车间地面及生产设备采用清扫的方式进行清洁，无清洁废水产生排放，项目无露天装置，不涉及初期雨水收集，不设置初期雨水池。

本项目用水主要为职工生活用水。

##### (2) 产污环节

职工生活用水：员工办公生活产生生活污水，本项目新增员工 25 人，年运营天数 300 天，生活用水量按 0.1t/（人·d）计，则用水量为 2.5t/d（750t/a），生活污水产生量按用水量 80%计，则生活污水量 2t/d（600t/a）。主要污染物 CODcr、SS、NH3-N、TP、TN 的平均浓度分别为 400mg/L、300mg/L、35mg/L、5mg/L、45mg/L。生活污水经市政管网接入至苏州市吴江平望生活污水处理有限公司处理，处理达标后尾水排放頔塘河。

表 4-7 本项目污水产生及接管情况一览表

类别	产生情况	治理措	接管排放情况	排放
----	------	-----	--------	----

	污染物	浓度 (mg/L)	产生量 (t/a)	施	污染物	浓度 (mg/L)	排放量 (t/a)	去向
生活 污水	水量	/	600	接管至 污水处 理厂	水量	/	600	頓塘 河
	COD	400	0.24		COD	400	0.24	
	SS	300	0.18		SS	300	0.18	
	氨氮	35	0.021		氨氮	35	0.021	
	总磷	5	0.003		总磷	5	0.003	
	总氮	45	0.027		总氮	45	0.027	

(4) 废水排放情况

本项目建成后，生活污水排放量 600t/a，主要污染物为 COD、SS、氨氮、总氮、总磷等，生活污水经市政管网接入至苏州市吴江平望生活污水处理有限公司处理，处理达标后尾水排放頓塘河。

表 4-8 本项目废水排放信息表

序号	排放口编 号	污染物种类	排放浓度/ (mg/L)	日排放量/ (t/d)	年排放量/ (t/a)
1	DW001	COD	400	0.0008	0.24
		SS	300	0.0006	0.18
		氨氮	35	0.00007	0.021
		总磷	5	0.00001	0.003
		总氮	45	0.00009	0.027
全厂排放口合计		COD			0.24
		SS			0.18
		氨氮			0.021
		总磷			0.003
		总氮			0.027

(5) 排放口基本情况

表 4-9 废水间接排放口基本情况表

排放口 编号	排放口 名称	排放口类 型	排放口地理坐标		接纳污水处理厂信息		
			经度 (°)	纬度(°)	名称	污染物 种类你	国家或地方 污染物排放 标准限值 mg/L
DW001	生活污 水排口	一般排放 口—总排 口	120.6366 18	31.0332 65	苏州市吴 江平望生 活污水处 理有限公 司	COD	50
						SS	10
						NH <sub>3</sub> -N	4
						TN	12
						TP	0.5

#### (6) 水污染物控制和水环境影响减缓措施有效性评价

根据上述分析，本项目生活污水中污染物因子能达到苏州市吴江平望生活污水处理有限公司接管标准。

#### (7) 可行性分析

##### 1) 生活污水污染防治环保措施

本项目生活污水经市政管网接入至苏州市吴江平望生活污水处理有限公司处理，处理达标后尾水排放頔塘河。本项目生活污水产生量约为 600t/a。

##### 2) 依托污水处理设施环境可行性

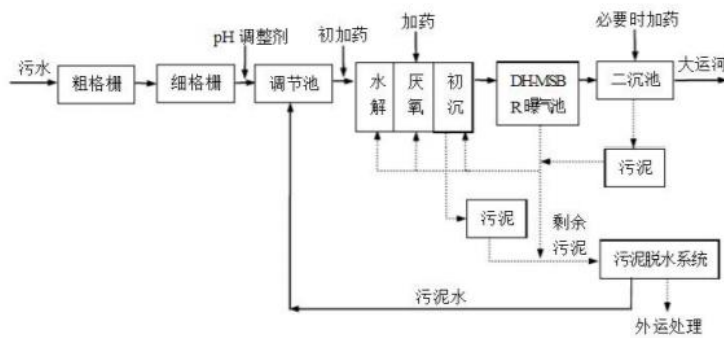


图 4-1 污水处理厂处理工艺图

本项目产生的废水主要是生活污水，产生量为2t/d，目前污水厂尚有3000t/d余量，完全有能力处理本项目污水，且本项目水质简单，可以达到污水处理厂接管标准。故苏州市吴江平望生活污水处理有限公司可接纳本项目产生的生活污水，具备依托的环境可行性。

综上所述，本项目生活污水排入污水处理厂处理具有可行性。

#### (2) 水污染源环境监测计划

本项目废水主要为生活污水，生活污水经市政管网接入至苏州市吴江平望生活污水处理有限公司处理，处理达标后尾水排放頔塘河。根据《排污许可证申请与核发技术规范总则》（HJ942-2018），单独排入城镇集中污水处理设施的生活污水仅说明排放去向。

### 4.2.3 噪声环境影响及保护措施分析

#### (1) 产排污

本项目噪声源主要为各生产设备及辅助设备产生的噪声，噪声源强 70~75dB(A)，总体噪声源强不高，具体噪声源强及位置情况见下表：

表4-13工业企业噪声源强调查清单

序号	建筑物名称	声源名称	数量 (台/ 套/ 条)	声源 源强/ 声功 率级 dB(A)	声源 控制 措施	空间相对 位置(m)			距 室 内 边 界 距 离 (m)	室 内 边 界 声 级 dB (A)	建 筑 物 插 入 损 失 dB (A)	建筑物外噪 声	
						X	Y	Z				声压 级 dB (A)	建 筑 物 外 距 离
1	生产车 间	印刷机	1	78	隔 声、 减振	-4. 6	16. 6	1.2	8.3 (N)	61.0	41	20.0	1
2	生产车 间	制筒机	2	78	隔 声、 减振	-16 .6	11. 1	1.2	13.4 (N)	60.9	41	19.9	1
3	生产车 间	烫底机	5	76	隔 声、 减振	-22 .8	16. 6	1.2	7.8 (N)	59.1	41	18.1	1
4	生产车 间	切纸机	4	80	隔 声、 减振	-26 .4	11. 5	1.2	12.8 (N)	62.9	41	21.9	1

注：坐标系建立原点以项目厂界中心为坐标原点。

## (2) 环境影响及防治措施

### 1、噪声环境影响分析

项目主要噪声源为生产设备。声源强度 76-80dB (A)。预测计算中主要考虑建筑物的隔声、距离衰减等因素，预测正常生产条件下的生产噪声在厂界上各监测点噪声值，对照评价标准，作出噪声环境影响评价。

根据《环境影响评价技术导则 声环境》(HJ2.4-2021)中相关规定，本次评价采用点源预测模式对建设项目厂界噪声进行预测。计算公式如下：

#### 1) 单个室外的点声源在预测点产生的声级计算方法

如已知声源的倍频带声功率级 (从 63Hz 到 8KHz 标称频带中心频率的 8 个倍频带)，预测点位置的倍频带声压级  $L_p(r)$ 可按式计算：

$$L_p(r) = L_w + D_c - A$$

$$A = A_{div} + A_{atm} + A_{gr} + A_{bar} + A_{misc}$$

式中：Lp(r)—预测点处声压级，dB；

Lw—由点声源产生的声功率级（A 计权或倍频带），dB；

Dc—指向性校正，dB；它描述点声源的等效连续声压级与产生声功率级 Lw 的全向点声源在规定方向的声级的偏差程度。指向性校正等于点声源的指向性指数 DI 加上计到小于  $4\pi$  球面度（sr）立体角内的声传播指数  $D\Omega$ 。对辐射到自由空间的全向点声源，Dc=0dB。

A—倍频带衰减，dB；

Adiv—几何发散引起的衰减，dB，公式：Adiv=20lg（r/r0）；

Aatm—大气吸收引起的衰减，dB，公式：Aatm=a(r-r0)/1000，其中 a 为大气吸收衰减系数；

Agr—地面效应引起的衰减，dB，公式：Agr=4.8-(2hm/r)[17+(300/r)]；

Abar—障碍物屏蔽引起的衰减，dB，在单绕射（即薄屏障）情况，衰减最大取 20dB(A)；在双绕射（即厚屏障）情况，衰减最大取 25dB(A)；

Amisc—其他多方面效应引起的衰减，dB。

如已知靠近声源处某点的倍频带声压级 Lp(r0)时，相同方向预测点位置的倍频带声压级 Lp（r）可按下式计算：Lp(r)=Lp（r0）-A

预测点的 A 声级 LA(r)，可利用 8 个倍频带的声压级按下式计算：

$$L_A(r) = 10\lg \left\{ \sum_{i=1}^8 10^{[0.1 L_{p_i}(r) - \Delta L_i]} \right\}$$

式中：LA（r）——距声源 r 处的 A 声级，dB(A)

LPi（r）——预测点（r）处，第 i 倍频带声压级，dB；

$\Delta L_i$ —第 i 倍频带 A 计权网络修正值，dB。

在不能取得声源倍频带声功率级或倍频带声压级，只能获得 A 声功率级或某点的 A 声级时，可按下式作近似计算：

LA（r）=LAW-DC-A 或 LA（r）=LA（r0）-A

A 可选择对 A 声级影响最大的倍频带计算，一般可选中心频率为 500HZ 的倍频

带作估算。

## 2) 室内声源等效室外声源声功率级计算方法

声源位于室内，室内声源可采用等效室外声源声功率级法进行计算。设靠近开口处（或窗户）室内、室外某倍频带的声压级分别为  $L_{p1}$  和  $L_{p2}$ 。若声源所在室内声场为近似扩散声场，则室外的倍频带声压级可按下式近似求出：

$$L_{p2} = L_{p1} - (TL + 6)$$

式中： $L_{p1}$ —靠近开口处（或窗户）室内某倍频带的声压级或 A 声级，dB；

$L_{p2}$ —靠近开口处（或窗户）室外某倍频带的声压级或 A 声级，dB；

TL—隔墙（或窗户）倍频带的隔声量，dB。

也可按下式计算某一室内声源靠近围护结构处产生的倍频带声压级：

$$L_{p1} = L_w + 10 \lg \left( \frac{Q}{4\pi r^2} + \frac{4}{R} \right)$$

式中： $L_{p1}$ —靠近开口处（或窗户）室内某倍频带的声压级或 A 声级，dB；

$L_w$ —点声源声功率级（A 计权或倍频带），dB；

Q—指向性因数；通常对无指向性声源，当声源放在房间中心时， $Q=1$ ；当放在一面墙的中心时， $Q=2$ ；当放在两面墙夹角处时， $Q=4$ ；当放在三面墙夹角处时， $Q=8$ 。

R—房间常数； $R = S\alpha / (1 - \alpha)$ ，S 为房间内表面面积， $m^2$ ； $\alpha$  为平均吸声系数。

r—声源到靠近围护结构某点处的距离，m。

然后按下式计算出所有室内声源在围护结构处产生的 i 倍频带叠加声压级：

$$L_{p1i}(T) = 10 \lg \left( \sum_{j=1}^N 10^{0.1 L_{p1ij}} \right)$$

式中：

$L_{p1i}(T)$ —靠近围护结构处室内 N 个声源 i 倍频带的叠加声压级，dB；

$L_{p1ij}$ —室内 j 声源 i 倍频带的声压级，dB；N—室内声源总数。

在室内近似为扩散声场时，按下式计算出靠近室外围护结构处的声压级：

$$L_{p2i}(T) = L_{p1i}(T) - (TL_i + 6)$$

式中： $L_{p2i}(T)$ —靠近围护结构处室外 N 个声源 i 倍频带的叠加声压级，dB；

LP<sub>1i</sub>(T) —靠近围护结构处室内 N 个声源 i 倍频带的叠加声压级, dB;

TL<sub>i</sub>—围护结构 i 倍频带的隔声量, dB。

然后按下式将室外声源的声压级和透过面积换算成等效的室外声源, 计算出中心位置位于透声面积 (S) 处的等效声源的倍频带声功率级。

$$LW=LP_2(T)+10\lg S$$

式中: L<sub>w</sub>——中心位置位于透声面积 (S) 处的等效声源的倍频带声功率级, dB;

L<sub>p2</sub>(T)——靠近围护结构处室外声源的声压级, dB;

S——透声面积, m<sup>2</sup>。

然后按室外声源预测方法计算预测点处的 A 声级。

### 3) 噪声贡献值计算

设第 i 个室外声源在预测点产生的 A 声级为 LA<sub>i</sub>, 在 T 时间内该声源工作时间为 t<sub>i</sub>; 第 j 个等效室外声源在预测点产生的 A 声级为 LA<sub>j</sub>, 在 T 时间内该声源工作时间为 t<sub>j</sub>, 则拟建工程声源对预测点产生的贡献值 (Leqg) 为:

$$L_{eqg} = 10\lg \left[ \frac{1}{T} \left( \sum_{i=1}^N t_i 10^{0.1L_{A_i}} + \sum_{j=1}^M t_j 10^{0.1L_{A_j}} \right) \right]$$

式中: Leqg——建设项目声源在预测点产生的噪声贡献值, dB;

T——用于计算等效声级的时间, s;

N——室外声源个数;

t<sub>j</sub>——在 T 时间内 j 声源工作时间, s;

M——等效室外声源个数;

t<sub>i</sub>——在 T 时间内 i 声源工作时间, s。

### 4) 预测值计算

$$L_{eq} = 10\lg \left( 10^{0.1L_{eqg}} + 10^{0.1L_{eqb}} \right)$$

式中: Leqg——建设项目声源在预测点的等效声级贡献值, dB (A);

Leqb——预测点的背景值, dB (A)。

对各工序的设备满负荷噪声进行叠加, 计算出噪声传播至厂界外 1m 处的贡献值, 预测结果见表 4-14。

**表 4-14 厂界噪声预测结果表单位：dB（A）**

序号	厂界位置	贡献值	噪声标准值		超标情况
			昼间	夜间	
1	东厂界	25.9	65	55	达标
2	南厂界	22.8	65	55	达标
3	西厂界	29.6	65	55	达标
4	北厂界	30	65	55	达标

建设项目建成后，全厂高噪声设备经厂房隔声和距离衰减后，对东、南、西、北厂界的噪声最大贡献值分别为 25.9dB(A)、22.8dB(A)、29.6dB(A)、30dB(A)。厂界噪声贡献值满足《工业企业厂界环境噪声排放标准》（GB12348-2008）3 类排放标准昼间噪声值≤65dB(A)，夜间噪声值≤55dB(A)。因此，建设项目对周围环境影响较小，噪声防治措施可行。

**2、噪声污染防治措施分析**

为减小噪声对周边环境的影响，拟采取措施如下：

**①控制设备噪声**

在设备选型时选用先进的低噪声设备，在满足工艺设计的前提下，尽量选用满足国际标准的低噪声、低振动型号的设备，降低噪声源强。

**②设备减振、隔声、消声器**

高噪声设备安装减震底座，风机进出口加装消声器，设置软连接等措施，避免设备振动而引起的噪声值增加。

**③加强建筑物隔声措施**

高噪声设备均安置在室内，合理布置设备的位置，有效利用了建筑隔声，并采取隔声、吸声材料制作门窗、墙体等，防止噪声的扩散和传播，正常生产时门窗密闭，采取隔声措施降噪。

**④强化生产管理**

确保各类防治措施有效运行，各设备均保持良好运行状态，防止突发噪声。

综上所述，本项目采取防治措施后，类比现有项目，运营期产生的噪声经隔声、减噪治理后，对厂界声环境影响小。

**表 4-15 工业企业噪声防治措施及投资表**



噪声防治措施名称(类型)	噪声防治措施规模	噪声防治措施效果	噪声防治措施投资/万元
低噪声设备、合理布局、厂房隔声、安装减振垫等	厂区	预计降噪效果 25 (dB(A))	5

(3) 噪声监测

**表 4-16 本项目营运期噪声环境监测工作计划**

监测位置	监测项目	频次	执行标准
厂界四周外 1m	连续等效 A 声级	每季度一次, 监测昼夜噪声	厂界噪声达《工业企业厂界环境噪声排放标准》(GB12348-2008) 3 类排放标准

#### 4.2.4 固废环保措施及影响分析

##### (1) 源强分析

1) 清洗废液: 更换印刷版时清洗印刷版废液, 产生量 2t/a, 属于危险废物, 委托资质单位处置。

2) 废边角料: 来源于分切过程, 产生量约为 0.5t/a。

3) 不合格品: 来源于检验包装过程, 产生量约为 1.2t/a。

4) 废包装材料: 来源于检验包装过程, 产生量约 0.2t/a。

5) 废包装容器: 来源于原料包装, 产生量约 0.5t/a, 属于危险废物, 委托资质单位处置。

6) 废活性炭: 来源于废气处理过程定期更换的废活性炭, 产生量约为 1.8t/a, 属于危险废物, 委托资质单位处置。

7) 生活垃圾: 新增员工 25 人, 工作 300 天, 按 0.5kg/d 人计, 生活垃圾产生量为 3.75t/a, 由环卫部门统一处理。

##### (2) 固体废物属性判定

根据《中华人民共和国固体废物污染环境防治法》、《固体废物鉴别标准通则》(GB34330-2017) 的规定, 判断建设项目生产过程中产生的副产物是否属于固体废物, 判定结果见表 4-17, 本项目固体废物产生情况见表 4-18。

**表 4-17 建设项目副产物产生情况汇总表**

序号	名称	产生工序	形态	主要成分	预测产生量	种类判断		
						固体废物	副产品	判断依据

					(t/a)			
1	清洗废液	清洗	液	油墨	2	√	/	《固体废物鉴别标准通则》 (GB34330-2017)
2	废边角料	分切	固	纸、塑料	0.5	√	/	
3	不合格品	检验包装	固	纸、塑料	1.2	√	/	
4	废包装材料	检验包装	固	纸、塑料	0.2	√	/	
5	废包装容器	原料	固	油墨、有机物	0.5	√	/	
6	废活性炭	废气处理	固	有机物	1.8	√		
7	生活垃圾	员工生活	固	生活垃圾	3.75	√	/	

表 4-18 固体废物分析结果汇总表

序号	固废名称	属性	产生工序	形态	主要成分	危险特性鉴别方法	危险特性	废物类别	废物代码	估算产生量 (t/a)
1	清洗废液	危险废物	清洗	液	油墨	危险 废物 名录 鉴别	T	HW12	900-299-12	2
2	废边角料	一般固废	分切	固	纸、塑料		/	/	06	0.5
3	不合格品	一般固废	检验包装	固	纸、塑料		/	/	06	1.2
4	废包装材料	一般固废	检验包装	固	纸、塑料		/	/	06	0.2
5	废包装容器	危险废物	原料	固	油墨、有机物		T/In	HW49	900-041-49	0.5
6	废活性炭	危险废物	废气处理	固	有机物		T	HW49	900-039-49	1.8
7	生活垃圾	一般固废	员工生活	固	生活垃圾		/	/	99	3.75

(3) 环保措施及影响分析

1) 固体废物利用处置方案分析

建设单位按减量化、资源化、无害化原则，对固体废物进行分类处理、处置：一般固废收集后外售综合利用；危险固废交由资质单位处理处置。

建设项目固体废物利用处置方式评价见表 4-19。

表 4-19 建设项目固废利用处置方式评价表

序号	固废名称	产生工序	属性	废物代码	估算产生量 t/a	利用处置方式	利用处置单位

1	清洗废液	清洗	危险废物	900-299-12	2	安全处置	回收单位
2	废边角料	分切	一般固废	06	0.5	综合利用	回收单位
3	不合格品	检验包装	一般固废	06	1.2	综合利用	回收单位
4	废包装材料	检验包装	一般固废	06	0.2	综合利用	资质单位
5	废包装容器	原料	危险废物	900-041-49	0.5	安全处置	资质单位
6	废活性炭	废气处理	危险废物	900-039-49	1.8	安全处置	资质单位
7	生活垃圾	员工生活	一般固废	99	3.75	清运	环卫

厂内设置一般固废仓库（面积为 25m<sup>2</sup>）和危废暂存间（面积为 20m<sup>2</sup>），一般固废暂存时间为 3 个月，危废暂存时间为半年。危险废物其在厂内收集和临时储存应严格执行《危险废物贮存污染控制标准》（GB18597-2023）规定，危废须按照《危险废物收集贮存运输技术规范》（HJ2025-2012）、《关于印发江苏省危险废物贮存规范化管理专项整治行动方案的通知》（苏环办[2019]149 号）、《省生态环境厅关于进一步加强危险废物污染防治工作的实施意见》（苏环办[2019]327 号）、《苏州市危险废物贮存规范化管理专项整治行动方案配套实施意见》（苏环管字[2019]53 号）等相关规定执行。危险废物暂存间地面涂刷防腐、防渗涂料，防止污染土壤及地下水。危废贮存场所情况见下表：

**表 4-20 项目危险废物贮存场所基本情况表**

序号	贮存场所（设施）名称	危险废物名称	危险废物类别	危险废物代码	位置	占地面积	贮存方式	贮存能力	贮存周期
1	危险废物暂存间	清洗废液	HW12	900-299-12	厂区内	20m <sup>2</sup>	密封	3t	半年
2		废包装容器	HW49	900-041-49			密封	1t	半年
4		废活性炭	HW49	900-039-49			密封	5t	半年

## 2、建设项目危废暂存间环境影响分析

### 1) 选址可行性

本项目位于苏州吴江区，地质结构稳定，地质情况满足《危险废物贮存污染控制标准》的要求。

危险废物暂存间场界周边以工业企业为主，现行《危险废物贮存污染控制标准》未对该距离做出具体要求，且本项目危险废物暂存间设置在厂区独立封闭的构筑物内，危险废物泄漏不会流出厂区，不会对周边地表水和居民产生影响。

#### 2) 贮存能力可行性分析

企业依托原有危废暂存间，进行危险废物暂存，各危险废物实行分类储存。该危废暂存间能够满足本项目危废暂存所需。因此，项目危废暂存处贮存能力满足需求。

#### 3) 对环境及敏感目标影响分析

##### ①对环境空气的影响

项目危险废物均以密封的包装桶包装贮存或塑料膜密封储存，无挥发性物质挥发。

##### ②对地表水的影响

危废暂存场所具有防雨、防漏、防渗措施，当事故发生时，不会产生废液进入厂区雨水系统，对周边地表水产生不良影响。

##### ③对地下水的影响

危险废物暂存场所应按照《危险废物贮存污染控制标准（GB18597-2023）》及修改单要求，进行防腐、防渗，暂存场所地面铺设等效 2mm 厚高密度聚乙烯防渗层，渗透系数 $\leq 10^{-10}$ cm/s，设集液托盘，正常情况下不会泄漏至室外污染土壤和地下水，不会对区域地下水环境产生影响。

##### ④对环境敏感保护目标的影响

本项目暂存的危险废物都按要求妥善保管，暂存场地地面按控制标准的要求做防渗漏处理，一旦发生泄漏事故及时采取控制措施，环境风险水平在可控制范围内。

#### 4) 建设项目运输过程的环境影响分析

危险废物从厂内产生工艺环节运输到危险废物暂存间的过程中可能产生散落、泄漏，企业严格按照《危险废物收集贮存运输技术规范》（HJ2025-2012）的要求进行运输，可以大大减小其引起的环境影响。

在危险废物的清运过程中，建设单位应做好密闭措施，防止固废抛洒遗漏而导致污染物扩散，保证在运输过程中无抛、洒、滴、漏现象发生。危险废物由危废运输单

位委托有资质的运输公司运输，运输车辆在醒目处标有特殊标志，告知公众为危险品运输车辆。运输、搬运过程采取专人专车并做到轻拿轻放，保证货物不倾泻、翻出。危险废物的运输路线尽量选取避开环境敏感点的宽敞大路，并且运输过程严格按照《危险废物收集贮存运输技术规范》（HJ2025-2012）的要求进行执行，可减小其对周围环境敏感点的影响。

#### 5) 委托利用或处置的环境影响分析

根据《国家危险废物名录》（2021版）可知，本项目产生的危险固废委托有资质单位集中处置。

#### 6) 污染防治措施及其经济、技术分析

##### ① 贮存场所（设施）污染防治措施

##### a、一般固废贮存场所（设施）污染防治措施

一般固废贮存场所应满足《一般工业固体废物贮存和填埋污染控制标准》（GB18599-2020）、《环境保护图形标志—固体废物贮存（处置场）》（GB15562.2-1995）等规定要求。

各类固体废物分类收集，分类堆放，临时存放于固定场所，临时堆放场所按照相关要求做好防雨、防风、防腐、防渗漏措施，避免产生渗透、雨水淋溶以及大风吹扬等二次污染。一般工业固体废物贮存、处置场，禁止危险废物和生活垃圾混入。

##### b、危险废物贮存场所（设施）污染防治措施

依托原有危险废物贮存场，贮存场所贮存能力满足要求。

I、贮存物质相容性要求：在常温常压下不水解、不挥发的固体危险废物可在贮存场所内分别堆放，除此之外的其他危险废物必须存放于容器中，存放用容器也需符合(GB18597-2001)标准的相关规定；禁止将不相容(相互反应)的危险废物在同一容器中存放；无法装入常用容器的危险废物可用防漏胶袋等盛装。

II、包装容器要求：危险废物贮存容器应当使用符合标准的容器盛装危险废物，装载危险废物的容器及材质要满足相应的强度要求，完好无损，盛装危险废物的容器材质和衬里要与危险废物相容。

III、危险废物贮存场所要求：对于危险废物暂存间应严格按照《危险废物贮存污

染控制标准》(GB18597-2023)及其修改单中的相关规定,地面进行耐腐蚀硬化处理,地基须防渗,地面表面无裂缝;不相容的危险废物需分类存放,并设置隔离间隔断;满足(防风、防雨、防晒、防渗漏),具备警示标识等方面内容。

#### IV、危险废物暂存管理要求

危废暂存间设立危险废物进出台账登记管理制度,记录每次运送流程和处置去向,严格执行危险废物电子联单制度,实行对危险废物从源头到终端处理的全过程监管,确保危险废物100%得到安全处置。

②生活垃圾应袋装化后,每日由环卫部门统一清运。

#### ③运输过程的污染防治措施

危险废物的收集、运输按照《危险废物收集、贮存、运输技术规范》(HJ2025-2012)的要求进行。在运输过程中,按照《江苏省固体废物污染环境防治条例》中对危险废物的包装、运输的有关标准、技术规范和要求进行,有效防止危险废物转移过程中污染环境。项目需处理的危险废物采用专门的车辆,密闭运输,严格禁止抛洒滴漏,杜绝在运输过程中造成环境的二次污染。在危险废物的运输中执行《危险废物转移联单管理办法》中有关的规定和要求。

建设单位须针对此对员工进行培训,加强安全生产及防止污染的意识,培训通过后方可上岗,对于固体废弃物的收集、运输要实施专人专职管理制度并建立好台账。并根据《省生态环境厅关于进一步加强危险废物污染防治工作的实施意见》(苏环办[2019]327号)企业应按规定申报危险废物产生、贮存、转移、利用处置等信息,制定危险废物年度管理计划,并在“江苏省危险废物动态管理信息系统”中备案。企业应结合自身实际,建立危险废物台账,如实记载危险废物的种类、数量、性质、产生环节、流向、贮存。严格执行《省生态环境厅关于印发江苏省危险废物贮存规范化管理专项整治行动方案的通知》(苏环办[2019]149号)要求,按照《环境保护图形标志固体废物贮存(处置)场》(GB15562.2-1995)和危险废物识别标识设置规范设置标志,配备通讯设备、照明设施和消防设施,设置气体导出口及气体净化装置,确保废气达标排放在出入口、设施内部、危险废物运输车辆通道等关键位置按照危险废物贮存设施视频监控布设要求设置视频监控,并与中控室联网。企业应根据危险废物的种类和特性进行分区、

分类贮存，设置防雨、防火、防雷、防扬散、防渗漏装置及泄漏液体收集装置。

### 7) 环境管理与监测

①本项目在日常营运中，应制定固废管理计划，将固废的产生、贮存、利用、处置等情况纳入生产记录，建立固废管理台账和企业内部产生和收集贮存部门危险废物交接制度。加强对危险废物包装、贮存的管理，严格执行危险废物转移联单制度，危险废物运输应符合本市危险废物运输污染防治技术规定，禁止将危险废物提供或委托给无危险废物经营许可证的单位从事收集、贮存、利用、处置等经营活动。

②建设单位应通过“江苏省危险废物全生命周期监控系统”进行危险废物申报登记。







③企业为固体废物污染防治的责任主体，应建立风险管理及应急救援体系，执行环境监测计划、转移联单管理制度及国家和省有关转移管理的相关规定、处置过程安全操作规程、人员培训考核制度、档案管理制度、处置全过程管理制度等。

④危险废物贮存场所按照要求设置警告标志，危废包装、容器和贮存场所按照《危险废物贮存污染控制标准》（GB18597-2023）有关要求张贴标识。

**表 4-21 环境保护图形标志的形状及颜色表**

标志名称	形状	背景颜色	图形颜色
警告标志	三角形边框	黄色	黑色
提示标志	正方形边框	绿色	白色

**表 4-22 环境保护图形符号一览表**

序号	提示图形符号	警告图形符号	名称	功能
1			一般固体废物	表示一般固体废物贮存、处置场
2			噪声排放源	表示噪声向外环境排放
3			废气排放口	表示废气向大气环境排放


4			污水排放口	表示污水向水体排放
5			雨水排放口	表示雨水向水体排放
6			危险废物	表示危险废物贮存场所

表 4-23 环境保护图形符号一览表

序号	标识名称	图案样式	设置规范
1	危险废物信息公开栏		采用立式固定方式固定在危险废物产生单位厂区内口醒目位置，公开栏顶端距离地面 200cm 处。
2	平面固定式贮存设施警示标志牌		平面固定在每一处贮存设施外的显著位置，包括全封闭式仓库外墙靠门一侧，围墙或防护栅栏外侧，适合平面固定的储罐、贮槽等，标志牌顶端距离地面 200cm 处。除无法平面固定警示标志的储罐、贮槽需采取立式固定外，其他贮存设施均采用平面固定式警示标志牌。
3	立式固定式贮存设施警示标识牌		立式固定在每一处储罐、贮槽等不适合平面固定的贮存设施外部紧邻区域，标识牌顶端距离地面 200cm 处。不得破坏防渗区域。
4	贮存设施内部分区警示标识牌		贮存设施内部分区，固定于每一种危险废物存放区域的墙面、栅栏内部等位置。无法或不便于平面固定、确需采用立式的，可选择立式可移动支架，不得破坏防渗区域。顶端距离地面 200cm 处。



5	包装识别标签	<b>危险废物</b>	<p>识别标签包括粘贴式和系挂式。粘贴式危险废物标签粘贴于适合粘贴的危险废物储存容器、包装物上，系挂式危险废物标签适合系挂于不易粘贴牢固或不便粘贴但相对方便系挂的危险废物储存容器、包装物上。</p>																		
		<table border="1" style="width: 100%; border-collapse: collapse;"> <tr> <td style="width: 50%;">废物名称:</td> <td style="width: 50%;">危险特性:</td> </tr> <tr> <td>废物类别:</td> <td></td> </tr> <tr> <td>废物代码:</td> <td>废物形态:</td> </tr> <tr> <td colspan="2">主要成分:</td> </tr> <tr> <td colspan="2">有害成分:</td> </tr> <tr> <td colspan="2">注意事项:</td> </tr> <tr> <td colspan="2">数字识别码:</td> </tr> <tr> <td>产生/收集单位:</td> <td rowspan="4" style="text-align: center; vertical-align: middle;">  </td> </tr> <tr> <td>联系人和联系方式:</td> </tr> <tr> <td>产生日期:</td> </tr> <tr> <td>废物重量:</td> </tr> <tr> <td colspan="2">备注:</td> </tr> </table>		废物名称:	危险特性:	废物类别:		废物代码:	废物形态:	主要成分:		有害成分:		注意事项:		数字识别码:		产生/收集单位:		联系人和联系方式:	产生日期:
废物名称:	危险特性:																				
废物类别:																					
废物代码:	废物形态:																				
主要成分:																					
有害成分:																					
注意事项:																					
数字识别码:																					
产生/收集单位:																					
联系人和联系方式:																					
产生日期:																					
废物重量:																					
备注:																					

综上所述，建设项目产生的固废经上述措施可有效处置，对周边环境影响较小，固废处理措施是可行的。

#### 4.2.5 地下水和土壤环境影响分析

##### (1) 地下水和土壤污染情况分析

本项目属于纸和纸板容器制造、包装装潢及其他印刷，涉及垂直入渗的单元主要有危废暂存间、生产区等，根据现场勘查，租赁厂房地面已硬化处理，做好防渗措施，无污染途径。

##### (2) 防控措施

根据本项目特点及厂区布置，包括重点污染防渗区及一般污染防渗区、简单防渗区。本项目防渗分区和要求见表 4-24：

表 4-24 本项目防渗分区和要求表

防渗分类	防渗分区	防渗措施
重点防渗区	危废暂存间、化学品仓库	(1) 危废暂存间四周设置地沟、隔水围堰，围堰底部用 15-20cm 水泥浇底，四周壁用砖砌再用水泥硬化防渗，并涂环氧树脂防腐防渗； (2) 危废储存容器材质满足相应强度、防渗、防腐要求；
一般防渗区	生产车间地面、原料仓库、一般固废仓库	(1) 地面采取粘土铺底，再在上层铺 10~15cm 的水泥进行硬化 (2) 各单元防渗层渗透系数 $\leq 10^{-7}$ cm/s。
简单防渗区	办公区	一般地面硬化

在认真落实以上措施防止废水、危废等渗漏措施后，可使污染控制区各防渗层渗透系数 $\leq 10^{-10}$ cm/s，在确保各项防渗措施得以落实，并加强维护和厂区环境管理的前提下，可有效控制厂区内废水等污染物的下渗现象，避免污染土壤，因此，项目不会对

区域土壤环境产生较大影响。

#### 4.2.6 生态环境分析

本项目不涉及新增用地且不涉及含有生态环境保护目标，不会对生态环境产生影响。

#### 4.2.7 环境风险分析

##### (1) 风险调查

按照《建设项目环境风险评价技术导则》（HJ169-2018）和《环境风险评价实用技术和方法》规定，风险评价首先要评价有害物质，确定项目中哪些物质应进行危险性评价以及毒物危害程度的分级。根据“导则”和“方法”规定，项目风险物质风险识别结果见表 4-25。

表 4-25 物质风险识别一览表

序号	贮存场所及设备	风险源	主要危险物质	环境风险类型	环境影响途径	可能受影响的环境敏感目标	备注
1	化学品仓库	原辅料	油墨、313 粘合剂、润滑油	泄漏以及火灾、爆炸引发的伴生/次生污染物排放	大气、土壤、地下水	周边小河、居民	/
2	危废暂存间	危险废物	清洗废液、废包装容器、废活性炭	泄漏以及火灾、爆炸引发的伴生/次生污染物排放	大气、土壤、地下水	周边小河、居民	/

##### (2) 风险潜势初判

###### ① 危险物质数量临界量比值（Q）

根据《建设项目环境风险评价技术导则》（HJ169-2018）附表 B，项目涉及的主要危险物质数量与临界量的比值（Q）见表 4-26。

当只涉及一种危险物质时，计算该物质的总量与其临界量的比值，即为 Q；

当存在多种危险物质，则按下式计算物质总量与其临界量的比值（Q）：

$$Q = \frac{q_1}{Q_1} + \frac{q_2}{Q_2} + \dots + \frac{q_n}{Q_n}$$

式中： $q_1$ 、 $q_2$ 、...、 $q_n$ ——每种危险物质的最大存在总量，t；

$Q_1$ 、 $Q_2$ 、...、 $Q_n$ ——每种危险物质的临界量，t。

当  $Q < 1$  时，该项目环境风险潜势为 I。

当  $Q \geq 1$  时，将  $Q$  值划分为：（1） $1 \leq Q < 10$ ；（2） $10 \leq Q < 100$ ；（3） $Q \geq 100$ 。

表 4-26 项目风险物质数量与临界量比值一览表

物质名称	实际最大储存量 $q$ (t)	临界量 $Q$ (t)	$q/Q$
313 粘合剂	2	50	0.04
水性油墨	2	50	0.04
危废	4.4	50	0.088

由表可知项目  $Q < 1$ ，风险潜势为 I 级。

本项目评价工作等级划分见下表。

表 4-27 风险评价等级划分一览表

环境风险潜势	IV、IV+	III	II	I
评价工作等级	一	二	三	简单分析*

\*是相对于详细评价工作而言，在描述危险物质、环境影响途径、环境危害后果、风险防范措施等方面给出定性的说明，见附录 A。

综上，本项目仅需要对环境风险开展简单分析。

#### （4）环境风险识别

##### ①物质风险识别

根据《建设项目环境风险评价技术导则》（HJ169-2018）附录 B 判断，本项目主要环境风险物质为危险废物。

##### ②生产系统危险性识别

项目环境风险设施主要危废暂存间等。

##### ③环境风险类型及危害分析

本项目可能的风险类型为火灾及次生的环境风险、事故排放等。

##### ④影响途径

对于火灾事故，燃烧后次生的主要分解产物 CO，也可能导致人群中毒、窒息甚至死亡，消防废水进入外环境可能污染地表水和地下水。对此，建设单位需制定严格的规章制度，厂区内严禁明火；设置消防废水收集措施，确保事故状态下能顺利收集泄漏物和消防废水；原料、危险废物分别储存于相应的专用区域并采取防渗措施。

对于废气治理设施的事故排放，应加强废气治理设施的定期维修。

对于活性炭吸附装置，活性炭吸附、化学反应热等都可以使活性炭积蓄热导致着

火自燃，吸附热蓄积初期是闷燃，活性炭会冒烟没有火苗，内部温度逐渐上升。燃烧不完全产生一氧化碳。企业活性炭吸附装置尽量在物理上进行分隔减少其单位体量，可有效减少活性炭吸附热的蓄积，一般采用类似抽屉式的活性炭吸附装置，同时考虑使用外部不吸热的材料或者采用保温措施，对于户外的活性炭吸附装置要有防晒防高温的防护装置，比如加装防晒板、遮阳棚等。

#### (5) 环境风险分析

##### ①大气环境风险分析

危险废物泄露后若遇明火，会发生火灾事故，燃烧后次生的主要分解产物 CO 会对周围人群造成较大影响。当废气发生事故排放时，废气中的有毒有害物质会对周围大气造成污染。

##### ②地表水、地下水环境风险分析

本项目原料为纸箱装、袋装、桶装，且放置于仓库内，危险废物均放置于危险废物暂存间内，若出现少量泄漏，不会流至外围地表水体或地下水中。

##### ③次生消防废水环境风险分析

建立健全的消防与安全生产规章制度，建立岗位责任制。生产区，仓库严禁明火。工人人员定时进行检查巡逻，当发现有泄漏时立即报警。根据《建筑设计防火规范》（GB50016-2014）（2018年修订）的要求在装置区内设置室外消火栓，其布置应满足规范的要求；工厂内装置的电话应与当地公安或企业消防站有良好的联络，火灾时可及时报警。根据《建筑灭火器配置设计规划》（GB50140-2005）和《建筑设计防火规范》（GB50016-2014）（2018年修订）的规定，生产区、仓库区等场所应配置足量的灭火器，并保持完好状态。

厂区内所有建筑内部都配备相应的消防器材（包括消防栓、灭火器），并应设置消防废水收集池，厂区所有对外排水管道均安装闸阀，一旦发生事故，立即关闭闸阀，使消防废水即进入厂区内的消防尾水收集池。

采用上述措施后，因消防排放而发生周边地表水污染事故的可能性极小。

#### (6) 环境风险防范措施及应急要求

针对本项目可能发生的环境风险事故，提出以下风险防范措施：

①贮运工程风险防范措施

a.原辅料不得露天堆放，储存于阴凉通风仓间内，远离火种、热源，防止阳光直射，应与易燃或可燃物分开存放。搬运时轻装轻卸，防止原料包装破损或倾倒。

b.划定禁火区，在明显地点设有警示标志，输配电线、灯具、火灾事故照明和疏散指示标志均应符合安全要求；严禁未安装灭火装置的车辆出入生产装置区。

c.合理规划运输路线及时间，加强危险品运输车辆的管理，严格遵守危险品运输管理规定，避免运输过程事故的发生。

②废气事故排放防范措施

发生事故的原因主要由以下几个：

a.废气处理系统出现故障、设备开车、停车检修时废气直接排入大气环境中；

b.生产过程中由于设备老化、腐蚀、实务操作等原因造成车间废气浓度超标；

c.厂内突然停电、废气处理系统停止工作，致使废气不能得到及时处理；

d.对废气治理措施疏于管理，使治理措施处理效率降低造成废气浓度超标；

为杜绝事故性废气排放，建议采用以下措施确保废气达标排放：

a.平时加强废气处理设施的维护保养，及时发现处理设备的隐患，并及时进行维修，确保废气处理系统正常运行；

b.建立健全的环保机构，配置必要的监测仪器，对管理人员和技术人员进行岗位培训，对废气处理实行全过程跟踪控制；

c.项目应设有备用电源和备用处理设备，以备停电或设备出现故障时保障废气全部稠入处理系统进行处理以达标排放；

本项目环境风险简单分析内容表见表4-28

表4-28建设项目环境风险简单分析内容表

建设项目名称	公司整体搬迁项目			
建设地点	江苏省苏州市吴江区平望镇中鲈开发区欧盛大道10号			
地理坐标	经度	E120°38'13.295"	纬度	N31°2'0.297"
主要危险物质及分布	313粘合剂、水性油墨存于原料仓库内，清洗废液、废包装容器、废活性炭等存于危废仓库			
环境影响途径及危害后果	①物料泄漏后若遇明火，会发生火灾事故，燃烧后次生的主要分解产物CO会对周围人群造成较大影响。当废气发生事故排放时，废气中的有毒有害物质会对周围大气造成污染。			

	②地表水、地下水环境风险分析：本项目原料等均为密闭包装，且存放于仓库内，危险废物均放置于危险废物暂存场内，若出现少量泄漏，不会流至外围地表水体或地下水中。
风险防范措施	①建立环境风险防控和应急措施制度，明确环境风险防控重点岗位的责任人或责任机构，落实定期巡检和维护责任制度； ②配备必要的应急物资和应急装备；
填表说明（列出项目相关信息及评价说明） 本项目危险物质Q值<1，项目环境风险潜势为I级，开展简单分析	
<b>6、电磁辐射</b> 本项目不涉及。	

## 五、环境保护措施监督检查清单

要素	内容	排放口(编号、名称)/污染源	污染物项目	环境保护措施	执行标准
大气环境		DA001	非甲烷总烃	1套二级活性炭吸附装置	《大气污染物综合排放标准》(DB32/4041-2021)表1
		厂界	非甲烷总烃	加强通风	《大气污染物综合排放标准》(DB32/4041-2021)表3
地表水环境		DW001	COD	接入污水厂处理	《污水综合排放标准》(GB8978-1996)表4中三级标准
			SS		
			氨氮		
			总氮		
			总磷		
《污水排入城镇下水道水质标准》(GB/T31962-2015)表1中B级标准					
声环境		厂界四周	设隔振基础或减振垫		《工业企业厂界环境噪声排放标准》(GB12348-2008)3类标准
电磁辐射	本项目不涉及电磁辐射。				
固体废物	一般固废外售综合利用，固废不对外环境排放				
土壤及地下水污染防治措施	建立巡检制度；落实分区防渗要求。				
生态保护措施	项目所在区域无环境敏感目标，也无名贵珍稀植物和文物保护单位，拟建项目对所在区域生态环境影响较小				
环境风险防范措施	<p style="text-align: center;">①建立环境风险防控和应急措施制度，明确环境风险防控重点岗位的责任人或责任机构，落实定期巡检和维护责任制度；</p> <p style="text-align: center;">②采取截流措施（风险单元设防渗漏、防腐蚀、防淋溶、防流失措施）、事故排水收集措施、雨水系统防控措施（外排总排口设置监视及关闭设施）</p>				

	<p>等；</p> <p>③配备必要的应急物资和应急装备；</p>
<p>其他环境 管理要求</p>	<p>a.建设单位应在项目投产前在全国排污许可证管理信息平台填报排污登记表，登记基本信息、污染物排放去向、执行的污染物排放标准以及采取的污染防治措施等信息。</p> <p>b.各污染物排放口明确采样口位置，设立环保图形标志；按规范设置采样口和采样平台；定期监测污染物排放。</p>



## 六、结论

通过对本项目所在地区的环境现状评价以及对项目的环境影响进行分析，在落实报告提出的各项污染措施的前提下，认为本期项目对周围环境的影响可控制在允许范围内，具有环境可行性。

## 附表

### 建设项目污染物排放量汇总表 (单位 t/a)

分类 \ 项目	污染物名称	现有工程 排放量 (固体废物 产生量) ①	现有工程 许可排放量 ②	在建工程 排放量 (固体废物 产生量) ③	本项目 排放量 (固体废物 产生量) ④	以新带老削减量 (新建项目不填) ⑤	本项目建成后 全厂排放量 (固体 废物产生量) ⑥	变化量 ⑦
废气 (有组织)	非甲烷总烃	0	0	0	0.0198	0	0.0198	+0.0198
废气 (无组织)	非甲烷总烃	0.05	0	0	0.022	-0.05	0.022	-0.028
生活废水	COD	0.019	0	0	0.24	-0.019	0.24	+0.221
	SS	0.004	0	0	0.18	-0.004	0.18	+0.176
	NH <sub>3</sub> -N	0.002	0	0	0.021	-0.002	0.021	+0.019
	TP	0.006	0	0	0.003	-0.006	0.003	-0.003
	TN	0.0002	0	0	0.027	-0.0002	0.027	+0.0268
一般工业固体 废物	废边角料	0	0	0	0.5	0	0.5	+0.5
	不合格品	1.2	0	0	1.2	-1.2	1.2	0
	废包装材料	0	0	0	0.2	0	0.2	+0.2
危险废物	废墨瓶	0.01	0	0	0	-0.01	0	-0.01
	清洗废液	4	0	0	2	-4	2	-2
	废包装容器	0	0	0	0.5	0	0.5	+0.5
	废活性炭	0	0	0	1.8	0	1.8	+1.8

生活垃圾	生活垃圾	3	0	0	3.75	-3	3.75	+0.75
------	------	---	---	---	------	----	------	-------

注：⑥=①+③+④-⑤；⑦=⑥-①

预审意见：

公章

经办人：

年 月 日

下一级环境保护行政主管部门审查意见：

公章

经办人：

年 月 日

审批意见：

公章

经办人：

年 月 日

注释

一、本报告表附图、附件：

附件

- (1) 投资项目备案证
- (2) 土地证和租赁合同
- (3) 生活污水处理协议和危废合同
- (4) 现有项目环保手续
- (5) 环境现状监测
- (6) 排水现场勘查表

附图

- (1) 地理位置图
- (2) 项目周边环境概况示意图
- (3) 项目厂区平面布置图
- (4) 区域规划图
- (5) 项目所在地水系图
- (6) 项目位置与江苏省生态空间管控区域比对图
- (7) 项目所在地与江苏省生态空间保护区域位置关系图